

Het Fonds  
Ondernemend Groningen  
2014

- **Bestuursverslag 2014**
- **Financieel Rapport 2014**
- **Accountantsverklaring 2014**

# HET FONDS

Groningen, 29 mei 2015

## **Bestuursverslag 2014** **St. Het Fonds Ondernemend Groningen**

Secretariaat:  
Postbus 8075  
9702 KB Groningen  
T 050 5274061  
F 050 5274438  
info@hetfondsgroningen.nl  
www.hetfondsgroningen.nl  
KvK 51991411  
Rabobank 1581.46.271

Voor u ligt het vierde jaarverslag van de Stichting "Het Fonds Ondernemend Groningen", hierna te noemen "Het Fonds". Onderstaand kijkt het bestuur terug op het verslagjaar 2014.

### **Personalia**

Per ultimo 2014 bestaat het bestuur van Het Fonds uit:

B. J. Wortmann (voorzitter)  
Ir. A.G. Fetter (penningmeester)  
Drs. J. de Jeu (lid)  
M.K. van der Zee (lid)  
Mr. L.A.M. Barendregt  
vacature

Het bestuur van Het Fonds wordt ondersteund door Klaas Holtman als fondsmanager en Erna de Boer die het secretariaat verzorgt.

In het verslagjaar is Bert-Jan Hakvoort teruggetreden als secretaris van Het Fonds. De vacature in het fondsbestuur zal worden ingevuld zodra de voorzittersvacature bij GCC is ingevuld, naar verwachting in juni 2015. Tot die tijd wordt GCC in het bestuur van Het Fonds vertegenwoordigd door Eric Bos, vice-voorzitter van GCC en waarnemend voorzitter.

In 2014 is de heer Frits van der Heide gevraagd toe te treden tot de Raad van Advies. De heer Van der Heide is oud voorzitter van VBNO en mede initiatiefnemer van Het Fonds. De heer Van der Heide vervult de vacature in de Raad van Advies, die is ontstaan toen Berjo Wortmann is benoemd als voorzitter van het bestuur. Per ultimo 2014 bestaat de Raad van Advies uit de heren Dolf Vogd (voorzitter), Jan Ruuls en Frits van der Heide.

### **2014**

In 2014 is via de OZB een netto bedrag verkregen van € 1.653.711 (in 2013 € 1.808.664). In 2014 is voor € 1.394.398 aan projecten gerealiseerd.

In totaal zijn sinds 2011 voor € 3.834.467 aan projecten uitgevoerd of in bewerking met behulp van cofinanciering vanuit Het Fonds.

Van de trekkingsrechten zijn per ultimo 2014 nog de volgende bedragen beschikbaar:

VBGW	€ 838.307 (€ 558.555 is bestemd voor in aanvraag zijnde projecten)
VBZO	€ 184.760
VBNO	€ 9.688
GCC	€ 25.207
Akkoordpartners	€ 256.043

In samenwerking met de verenigingen en de gemeente Groningen hebben de plannen voor het opzetten van een stadsbreed communicatieplatform vorm gekregen en heeft Het Fonds de rol van penvoeder opgepakt en met de combinatie van Persbureau Tammeling en iWink productieafspraken gemaakt voor de Groninger Ondernemers Courant (GROC) tot 1 april 2016.

De Kamer van Koophandel ondersteunt het communicatie initiatief met een éénmalige bijdrage van € 30.000. Van deze bijdrage is in 2013 € 18.000 aangewend.

In het verslagjaar heeft het College van Burgemeester en Wethouders van de gemeente Groningen de incidentele verhoging van de OZB laten vervallen, waardoor Het Fonds de OZB-opslag voor Het Fonds weer bepaald heeft op 6%. Gezien de intentie van het College om de OZB in de collegeperiode niet verder te laten stijgen is afgesproken dat deze opslag geldt zolang de OZB niet-woningen niet verder wordt verhoogd.

In het voorjaar van 2014 heeft ook binnen de gemeente besluitvorming plaatsgevonden over de verlenging van Het Fonds tot ultimo 2017. Begin 2017 zal een nieuwe evaluatie worden gehouden en zal besluitvorming over de verdere voortzetting medio 2017 moeten plaatsvinden, zodat er duidelijkheid is bij de voorstellen voor vaststelling van de OZB 2018 in september 2017. In het verlengde van de evaluatie is door Het Fonds een actieve rol vervuld bij de totstandkoming van het convenant rond samenwerking met betrekking tot de economische kalender van de stad. Eén en ander heeft ertoe geleid dat in november 2014 een convenant is ondertekend met de Groninger bedrijvenverenigingen, VNO-NCW Noord, MKB Noord en de gemeente Groningen.

### **Plannen 2015**

Voor 2015 zal de aandacht gericht zijn op de verdere opbouw van de Economische Koepel Groningen, waarbinnen samen met de onderwijsinstellingen gewerkt zal worden aan verdere ontwikkeling van de economische agenda. Deze samenwerking stelt ook de discussie over de financiering van stadsbrede projecten op de agenda. Bovendien zal het aardgas-/duurzaamheidsdossier en het bereikbaarheidsdossier mede in verband met de verbouwing van de Zuidelijke Rondweg aandacht vragen.

Daarnaast zal met de verenigingen verder gekeken worden naar de inzet van fondsmiddelen, de administratieve vereenvoudiging en het verder toegankelijk maken van fondsmiddelen voor (groepen van) ondernemers.

### **Verdere ontwikkelingen 2015**

Onlangs heeft Het Fonds bericht ontvangen van de gemeente Groningen over een verkeerde berekenmethode, die is toegepast bij de toekenning van fondsmiddelen over de jaren 2011 t/m 2014 ter hoogte van € 259.377. Na een constructief overleg is overeengekomen dat Het Fonds de komende jaren € 129.367,74 terugbetaalt via de beschikbare middelen uit het vereveningsfonds OZB-opbrengst.

In verband met bovenstaande komt het risico van schommelingen in de waardeontwikkelingen voor zakelijk vastgoed met betrekking tot de toekenningen van fondsmiddelen voor 2015 voor rekening van Het Fonds. Het bestuur heeft beslist dat ten laste van het resultaat 2014 als éénmalige nagekomen post € 129.367 wordt geboekt ten laste van de voorziening vereveningsfonds.


Het vereveningsfonds krijgt hierdoor een negatief saldo van € 71.640. In de begroting 2015 is een bedrag van € 57.734 gereserveerd, zodat het de verwachting is dat fors ingelopen wordt op deze ongewenste negatieve positie. Het restant zal in 2016 worden verrekend.

### Tenslotte

De geluiden over de ontwikkeling van het economisch klimaat zijn positiever dan begin 2014, maar nog steeds bevinden vele ondernemingen zich in zwaar weer en heeft de stad Groningen een geweldige uitdaging in het werkgelegenheidsvraagstuk.

Positief zijn de signalen die komen vanuit de online industrie en de activiteiten rondom Hanzehogeschool, RUG en UMCG. Ook is het positief dat de uitnutting van fondsmiddelen toeneemt en verbeterd is. Het bestuur van Het Fonds zal blijvend in contact zijn met de verenigingen om kwalitatief goede projecten te initiëren.

Namens het bestuur,



Berjo Wortmann, voorzitter



Klaas Holtman, fondsmanager

### Bijlagen:

- projectenoverzicht 2014
- toelichting werking van Het Fonds
- financieel jaarverslag 2014

## Bijlage bij Jaarverslag van Het Fonds Ondernemend Groningen

### **Doel van Het Fonds**

Het Fonds Ondernemend Groningen, hierna te noemen Het Fonds, is een initiatief van de GCC, VBGW, VBZO en VBNO ondersteund door de Kamer van Koophandel, MKB Noord en VNO NCW Noord in samenwerking met de Gemeente Groningen.

De belangrijkste argumenten om Het Fonds op te richten zijn geweest:

- meer structurele financiële basis leggen onder het bestaan van het georganiseerd bedrijfsleven
- terugdringen van free ridergedrag
- realiseren van gemeenschappelijke projecten
- stimuleren van samenwerking tussen bedrijven en de Gemeente Groningen om het economisch klimaat in Groningen te verbeteren.

Enkele van de grootste betalers van de OZB in de Gemeente Groningen zijn verenigd in Het Akkoord van Groningen. Het betreft hier onder meer UMCG, RUG en Hanzehogeschool, zij hebben een rechtstreeks trekkingsrecht verkregen over de door deze instellingen ingebrachte middelen.

### **Werking van Het Fonds**

Het Fonds wordt gevoed door de opbrengst van een opslag op de OZB van maximaal 6%, die door de Gemeente Groningen in zijn geheel in de vorm van een subsidie wordt doorgegeven aan Het Fonds. Op deze bijdrage wordt 3% ingehouden als egaliseringsreserve van de OZB opbrengst en maximaal 6% ,met een maximum van € 90.000,=, aan organisatiekosten van Het Fonds.

Deze nettobijdrage wordt vervolgens in de vorm van trekkingsrechten teruggegeven aan de werkgebieden van de VBGW, VBNO, VBZO en GCC en de partners in het Akkoord van Groningen. Verenigingen initiëren plannen en keuren plannen van groepen ondernemers goed en vragen daarvoor goedkeuring van hun Algemene Ledenvergaderingen.

De Gemeente Groningen indiceert jaarlijks de verwachte OZB opbrengst, op grond van deze taxatie kent Het Fonds trekkingsrechten toe aan de verenigingen en Akkoordpartners. De definitieve afrekening vindt jaarlijks plaats na vaststelling van de jaarrekening van de gemeente. Om eventuele tekorten tussen de verwachte en gerealiseerde OZB opbrengst op te kunnen vangen wordt jaarlijks een reservering van 3% toegepast. Indien er een overschot in "Intern verefeningsfonds OZB opbrengst" zit wordt die toegerekend aan de trekkingsrechten van het daaropvolgende jaar.

Het Fonds mag organisatiekosten maken van ten hoogste 6% van de te ontvangen fondsbijdrage van de Gemeente Groningen met een maximum van € 90.000,=. Het niet-benutte budget wordt jaarlijks aan de trekkingsrechten toegevoegd.

In september van ieder jaar wordt de jaarlijkse toe te passen opslag op de OZB door het bestuur van Het Fonds vastgesteld na consultatie van de voorzitters van VBGW, VBNO, VBZO en GCC. In gezamenlijkheid wordt de opslag vastgesteld waarbij rekening gehouden wordt met de ontwikkeling van de collectieve lasten en de uitnutting van de trekkingsrechten.

### **Besluitvorming door de Gemeenteraad**

Nadat de ledenvergadering van de initiatief nemende verenigingen hun akkoord hebben gegeven en ook de instemming is gevraagd bij de 10 grootste OZB betalers in Groningen is het College van Burgemeester en Wethouders in 2010 gevraagd medewerking te geven aan de oprichting van Het Fonds. In 2011 is Het Fonds van start gegaan na formele besluitvorming in de Raad van de Gemeente Groningen in november 2010. Indertijd is de afspraak gemaakt om Het Fonds na 3 jaar te evalueren. In het najaar van 2013 heeft een evaluatie plaatsgevonden en is besloten de methode en de werkwijze van Het Fonds te verlengen tot 1 januari 2018, met een nieuw evaluatiemoment in het voorjaar van 2017. De Raad van de Gemeente Groningen heeft op 19 februari 2014 conform besloten.

Groningen, mei 2015

OVERZICHT AANVRAGEN HET FONDS 2014: GEHONOREERD, UITKERING EN RAPPORTAGE

naar de stand van: 31-12-2014

Recapitulatie

	Tot. kosten project	Cofin. (in aanvr.)	Cofin. Gem. (aanvr)	Aanvraag	Advies Bestuur	Saldo te betalen
--	---------------------	--------------------	---------------------	----------	----------------	------------------

Te besteden	
Projecten Totaal	€ 498.550,00
Netto te besteden 2011	€ 1.130.740,00
Netto te besteden 2012	€ 20.259,00
Verdeling batig saldo 2011	€ 4.758,00
Afrekening 2011	€ 1.808.664,00
Netto te besteden 2013	€ 28.945,00
Verdeling batig saldo 2012	€ 2.846,00
Afrekening 2012	€ 1.653.711,00
Netto te besteden 2014	€ 28.745,00
Verdeling batig saldo 2013	€ 30.530,00
Afrekening 2013	€ 5.207.748,00
Totaal	

HET FONDS

Totalen aanvragen 2011	€ 1.337.913,50	€ 427.461,68	€ 243.303,50	€ 660.148,32	€ 301.907,07	€ -
Totalen aanvragen 2012	€ 2.377.497,78	€ 1.176.740,96	€ 377.417,53	€ 823.339,30	€ 793.923,99	€ 1.200,00
Totalen aanvragen 2013	€ 6.826.112,26	€ 4.561.229,00	€ 813.987,00	€ 1.505.896,26	€ 1.344.237,82	€ 43.904,20
Totalen aanvragen t/m 2013	€ 10.541.523,54	€ 6.165.431,64	€ 1.434.708,03	€ 2.989.383,88	€ 2.440.068,88	€ 45.104,20
Totalen aanvragen 2014	€ 4.623.479,00	€ 2.658.139,00	€ 457.250,00	€ 1.583.090,00	€ 1.456.898,19	€ 289.447,89
Totalen aanvragen t/m 2014	€ 15.165.002,54	€ 8.823.570,64	€ 1.891.958,03	€ 4.572.473,88	€ 3.896.967,07	€ 334.552,09
Saldo beschikbare trekkingsrechten					€ 1.310.780,93	€ 1.310.780,93
Saldo aanvragen in bewerking					€ 558.555,00	
Nog beschikbare gelden					€ 752.225,93	
Saldo trekkingsrechten (saldo beschikbaar + nog te betalen)						€ 1.645.333,02

# OVERZICHT AANVRAGEN HET FONDS 2014: GEHONOREERD, UITKERING EN RAPPORTAGE

naar de stand van :

31-12-2014

## Recapitulatie

	Tot. kosten project	Cofin. (in aanvr.)	Cofin. Gem. (aanvr)	Aanvraag	Advies Bestuur	Saldo te betalen
--	---------------------	--------------------	---------------------	----------	----------------	------------------

Projecten VBGW	Te besteden
	Netto te besteden 2011
	Netto te besteden 2012
	Verdeling batig saldo 2011
	Afrekening 2011
	Netto te besteden 2013
	Verdeling batig saldo 2012
	Afrekening 2012
	Netto te besteden 2014
	Verdeling batig saldo 2013
	Afrekening 2013
	Totaal



€	160.539,00
€	344.733,00
€	6.423,00
€	-908,00
€	562.500,00
€	9.067,00
€	11.163,00
€	499.716,00
€	8.815,00
€	2.090,00
€	1.604.138,00

Totalen aanvragen 2011	€	218.413,50	€	81.961,68	€	34.803,50	€	94.648,32	€	89.760,82
Totalen aanvragen 2012	€	515.648,05	€	252.723,13	€	75.323,13	€	187.601,80	€	196.552,49
Totalen aanvragen 2013	€	233.897,00	€	92.354,00	€	15.740,00	€	125.803,00	€	125.163,00
Totalen aanvragen t/m 2013	€	967.958,55	€	427.038,81	€	125.866,63	€	408.053,12	€	411.476,31
Totalen aanvragen 2014	€	942.555,00	€	532.430,00	€	45.000,00	€	365.125,00	€	343.448,73
Totalen aanvragen t/m 2014	€	1.910.513,55	€	959.468,81	€	170.866,63	€	773.178,12	€	754.925,04
									€	849.212,96
									€	558.555,00
									€	290.657,96
									€	910.338,96

OVERZICHT AANVRAGEN HET FONDS 2014: GEHONOREERD, UITKERING EN RAPPORTAGE

naar de stand van : 31-12-2014

Recapitulatie

	Tot. kosten project	Cofin. (in aanvr.)	Cofin. Gem. (aanvr)	Aanvraag	Advies Bestuur	Saldo te betalen
--	---------------------	--------------------	---------------------	----------	----------------	------------------

Projecten VBZO

Te besteden	
Netto te besteden 2011	€ 80.060,00
Netto te besteden 2012	€ 200.339,00
Verdeling batig saldo 2011	€ 3.305,00
Afrekening 2011	€ 2.074,00
Netto te besteden 2013	€ 285.342,00
Verdeling batig saldo 2012	€ 4.705,00
Afrekening 2012	€ -17.063,00
Netto te besteden 2014	€ 268.793,00
Verdeling batig saldo 2013	€ 4.647,00
Afrekening 2013	€ 13.122,00
<b>Totaal</b>	<b>€ 845.324,00</b>



Totalen aanvragen 2011	€ 280.000,00	€ 135.000,00	€ 80.000,00	€ 65.000,00	€ 63.146,25	€ -
Totalen aanvragen 2012	€ 148.625,00	€ -	€ 3.987,50	€ 144.637,50	€ 138.412,50	€ -
Totalen aanvragen 2013	€ 360.253,00	€ 99.950,00	€ 60.600,00	€ 199.703,00	€ 166.221,00	€ -
Totalen aanvragen t/m 2013	€ 788.878,00	€ 234.950,00	€ 144.587,50	€ 409.340,50	€ 367.779,75	€ -
Totalen aanvragen 2014	€ 523.240,00	€ 140.740,00	€ 94.750,00	€ 287.750,00	€ 275.015,00	€ 79.800,00
Totalen aanvragen t/m 2014	€ 1.312.118,00	€ 375.690,00	€ 239.337,50	€ 697.090,50	€ 642.794,75	€ 79.800,00
Saldo beschikbare trekkingsrechten						€ 202.529,25
Saldo trekkingsrechten (saldo beschikbaar + nog te betalen)						€ 282.329,25



# OVERZICHT AANVRAGEN HET FONDS 2014: GEHONOREERD, UITKERING EN RAPPORTAGE

naar de stand van : 31-12-2014

## Recapitulatie

	Tot. kosten project	Cofin. (in aanv.)	Cofin. Gem. (aanvr)	Aanvraag	Advies Bestuur	Saldo te betalen
--	---------------------	-------------------	---------------------	----------	----------------	------------------

Projecten VBNO	Te besteden					
	€	€	€	€	€	€
Netto te besteden 2011	€	€	€	€	€	€
Netto te besteden 2012	€	€	€	€	€	€
Verdeling batig saldo 2011	€	€	€	€	€	€
Afrekening 2011	€	€	€	€	€	€
Netto te besteden 2013	€	€	€	€	€	€
Verdeling batig saldo 2012	€	€	€	€	€	€
Afrekening 2012	€	€	€	€	€	€
Netto te besteden 2014	€	€	€	€	€	€
Verdeling batig saldo 2013	€	€	€	€	€	€
Afrekening 2013	€	€	€	€	€	€
Totaal	€	€	€	€	€	€

Totale aanvragen 2011	€	132.500,00	€	24.000,00	€	73.500,00	€	35.000,00	€	35.000,00	€	-
Totale aanvragen 2012	€	72.000,00	€	6.000,00	€	18.000,00	€	48.000,00	€	48.000,00	€	1.200,00
Totale aanvragen 2013	€	501.200,00	€	255.134,00	€	133.567,00	€	112.499,00	€	112.499,00	€	15.993,20
Totale aanvragen t/m 2013	€	705.700,00	€	285.134,00	€	225.067,00	€	195.499,00	€	195.499,00	€	17.193,20
Totale aanvragen 2014	€	401.000,00	€	147.850,00	€	111.000,00	€	142.150,00	€	142.150,00	€	28.252,89
Totale aanvragen t/m 2014	€	1.106.700,00	€	432.984,00	€	336.067,00	€	337.649,00	€	337.649,00	€	45.446,09
Saldo beschikbare trekkingsrechten											€	8.187,00
Saldo trekkingsrechten (saldo beschikbaar + nog te betalen)											€	53.633,09

# OVERZICHT AANVRAGEN HET FONDS 2014: GEHONOREERD, UITKERING EN RAPPORTAGE

naar de stand van :

31-12-2014

## Recapitulatie

	Tot. kosten project	Cofin. (in aanvr.)	Cofin. Gem. (aanvr.)	Aanvraag	Advies Bestuur	Saldo te betalen
--	---------------------	--------------------	----------------------	----------	----------------	------------------

Projecten GCC	Te besteden						
	Netto te besteden 2011	€	148.991,00			€	148.991,00
	Netto te besteden 2012	€	327.128,00			€	327.128,00
	Verdeling batig saldo 2011	€	6.050,00			€	6.050,00
	Afrekening 2011	€	930,00			€	930,00
	Netto te besteden 2013	€	543.603,00			€	543.603,00
	Verdeling batig saldo 2012	€	8.509,00			€	8.509,00
	Afrekening 2012	€	5.631,00			€	5.631,00
	Netto te besteden 2014	€	484.963,00			€	484.963,00
	Verdeling batig saldo 2013	€	8.591,00			€	8.591,00
	Afrekening 2013	€	3.851,00			€	3.851,00
	<b>Totaal</b>	€	<b>1.538.247,00</b>			€	<b>1.538.247,00</b>



Totalen aanvragen 2011	€	707.000,00	€	186.500,00	€	55.000,00	€	465.500,00	€	114.000,00	€	-
Totalen aanvragen 2012	€	1.144.000,00	€	709.400,00	€	145.000,00	€	289.600,00	€	257.459,00	€	-
Totalen aanvragen 2013	€	2.678.262,26	€	1.501.291,00	€	479.080,00	€	597.891,26	€	570.354,82	€	4.000,00
Totalen aanvragen t/m 2013	€	4.529.262,26	€	2.397.191,00	€	679.080,00	€	1.452.991,26	€	941.813,82	€	4.000,00
Totalen aanvragen 2014	€	2.681.684,00	€	1.837.119,00	€	206.500,00	€	638.065,00	€	546.284,46	€	124.180,00
Totalen aanvragen t/m 2014	€	7.210.946,26	€	4.234.310,00	€	885.580,00	€	2.091.056,26	€	1.488.098,28	€	128.180,00
	Saldo beschikbare trekkingsrechten									€	50.148,72	
	Saldo trekkingsrechten (saldo beschikbaar + nog te betalen)									€	178.328,72	

OVERZICHT AANVRAGEN HET FONDS 2014: GEHONOREERD, UITKERING EN RAPPORTAGE

naar de stand van : 31-12-2014

Recapitulatie

	Tot. kosten project (Cofin. (in aanvr.))	Cofin. Gem. (aanvr.)	Aanvraag	Advies Bestuur	Saldo te betalen
--	--	----------------------	----------	----------------	------------------

Projecten Akkoordpartners	Te besteden
	Netto te besteden 2011
	Netto te besteden 2012
	Verdeling batig saldo 2011
	Afrekening 2011
	Netto te besteden 2013
	Verdeling batig saldo 2012
	Afrekening 2012
	Netto te besteden 2014
	Verdeling batig saldo 2013
	Afrekening 2013
	Totaal

**Akkoord van Groningen**

€	75.314,00
€	180.810,00
€	3.103,00
€	2.026,00
€	295.957,00
€	4.624,00
€	729,00
€	291.980,00
€	4.848,00
€	14.812,00
€	874.203,00

Totalen aanvragen 2011	€	-	€	-	€	-	€	-
Totalen aanvragen 2012	€	497.224,73	€	208.617,83	€	135.106,90	€	153.500,00
Totalen aanvragen 2013	€	3.052.500,00	€	2.612.500,00	€	125.000,00	€	370.000,00
Totalen aanvragen t/m 2013	€	3.549.724,73	€	2.821.117,83	€	260.106,90	€	523.500,00
Totalen aanvragen 2014	€	75.000,00	€	-	€	-	€	150.000,00
Totalen aanvragen t/m 2014	€	3.624.724,73	€	2.821.117,83	€	260.106,90	€	673.500,00
Saldo beschikbare trekkingsrechten								€ 200.703,00
Saldo trekkingsrechten (saldo beschikbaar + nog te betalen)								€ 220.703,00

OVERZICHT AANVRAGEN HET FONDS 2014: GEHONOREERD, UITKERING EN RAPPORTAGE

naar de stand van 31-12-2014

NB: ongenummerde projecten zijn nog niet ingediend  
c.q. goedgekeurd.

= reservering door  
ALV goedgekeurd

VBGW Nr.	Projecten VBGW Terrein	Aanvraag	Tot. kosten project	Cofin. (In aanvnr.)	Cofin. Gem. (aanvnr)	Aanvraag bij VBGW	Advies Bestuur	Saldo te betalen
-------------	---------------------------	----------	---------------------	---------------------	----------------------	-------------------	----------------	------------------

<b>Te besteden</b>								
	Netto te besteden 2011	€	25.000,00	€	41.925,00	€	25.000,00	€
	Netto te besteden 2012	€	74.625,00	€	41.925,00	€	32.700,00	€
	Verdeling batig saldo 2011	€				€	5.000,00	€
	Afrekening 2011	€				€	5.000,00	€
	Netto te besteden 2013	€	62.870,00	€	32.640,00	€	10.000,00	€
	Verdeling batig saldo 2012	€				€	2.000,00	€
	Afrekening 2012	€				€	3.500,00	€
	Netto te besteden 2014	€	7.000,00			€	3.500,00	€
	Verdeling batig saldo 2013	€				€	7.500,00	€
	Afrekening 2013	€				€	4.950,00	€
	<b>Totaal</b>	€				€		€



Projecten VBGW 2011

2011-01	Algemeen		€	25.000,00			€	25.000,00	€	25.000,00	€	25.000,00	€	
2011-02	Hoerndiep	Ondersteunen St. Meubelboulevard	€	74.625,00	€	41.925,00	€	32.700,00	€	32.700,00	€	22.700,00	€	
2011-02	Hoerndiep	Participeren in St. Meubelboulevard, promotie van het gebied										5.000,00	€	
2011-02	Peizerweg	Participeren in St. Meubelboulevard, promotie van het gebied										5.000,00	€	
2011-03	Hoerndiep	LED-verlichtingsproject	€	62.870,00	€	32.640,00	€	20.230,00	€	10.000,00	€	10.000,00	€	
		<i>Definitieve afrekening</i>										-2.000,00	€	
2011-04	Hoerndiep	Project Delen logistiek op Hoerndiep	€	7.000,00								3.500,00	€	
		<i>Definitieve afrekening</i>										-3.500,00	€	
2011-05	Hoerndiep	Collectieve glasvezel	€	7.500,00						7.500,00	€	10.000,00	€	
		<i>Definitieve afrekening</i>										-4.950,00	€	
2011-06	Hoogkerk/Westpoort	Bidrage duurzame LED-feestverlichting centrum Hoogkerk										1.190,00	€	
		<i>Definitieve afrekening</i>										-1.190,00	€	
2011-07	Hoogkerk/Westpoort	Camera toezicht Westpoort										4.000,00	€	
		<i>Definitieve afrekening</i>										-4.000,00	€	
2011-08	Zernike	Opzetten parkmanagement/huismeester	€	10.000,00				5.000,00	€	5.000,00	€	4.750,00	€	
2011-09	Kranenburg	Open Dag, betrokkenheid vergroten	€	-	€	-						-	€	
2011-10	Corpus den Hoorn	Logistiek Corpus: probleem definiëren + oplossingen	€	7.500,00	€	1.875,00	€	1.875,00	€	3.750,00	€	3.750,00	€	
		<i>Definitieve afrekening</i>										-187,50	€	
2011-11	Hoerndiep	Creëren Proute Meubelboulevard	€	-	€	-						-	€	
2011-12	Martini Trade Park/Peizerweg	Parkeren Martini Trade Park (fase 1)	€	17.918,50	€	2.521,68	€	7.698,50	€	7.698,32	€	7.698,32	€	
2011-13	Hereweg e.o.	Eénmalige bijdrage sfeerverlichting	€	6.000,00	€	3.000,00				3.000,00	€	3.000,00	€	
	<b>Totaal aanvragen 2011</b>		€	218.413,50	€	81.961,68	€	34.803,50	€	94.648,32	€	89.760,82	€	

OVERZICHT AANVRAGEN HET FONDS 2014: GEHONOREERD, UITKERING EN RAPPORTAGE

naar de stand van

31-12-2014

NB: ongenummerde projecten zijn nog niet ingediend  
c.q. goedgekeurd.

= reservering door  
ALV goedgekeurd

VBGW Nr.	Terrein	Aanvraag	Tot. kosten project	Cofin. (in aanvr.)	Cofin. Gem. (aanvr.)	Aanvraag bij VBGW	Advies Bestuur	Saldo te betalen
<b>Projecten VBGW 2012</b>								
2012-01	Algemeen	Verenigingsbijdrage 2012	€ 25.000,00			€ 25.000,00	€ 25.000,00	€ -
2012-02	Algemeen	OndernemersTrefpunt	€ 30.000,00			€ 30.000,00	€ 30.000,00	€ -
2012-03	Peizerweg/Martini Trade Park	Parkeren Martini Trade Park (fase 2)	€ 21.297,50	€ 8.323,13	€ 5.323,13	€ 7.646,25	€ 9.147,94	€ -
2012-04	Zernike	Zernike Campus Groningen	€ 90.000,00	€ 60.000,00	€ 20.000,00	€ 10.000,00	€ 17.500,00	€ -
2012-05	Overwinningplein	Aankleding IJbaan Overwinningplein	€ 1.500,00			€ 1.500,00	€ 1.500,00	€ -
		<i>Definitieve ofrekening</i>					€ -51,00	
2012-06	Hoendiep	Verfraaiing Meubelboulevard Hoendiep/nieuwe P-route	€ 156.555,55	€ 52.800,00	€ 50.000,00	€ 53.755,55	€ 53.755,55	€ -
2012-07	Algemeen	Schaakonderwijs als concrete activiteit	€ 45.000,00	€ 41.500,00		€ 3.500,00	€ 3.500,00	€ -
2012-08	Hoendiep/Peizerweg	Ondersteuning St. Meubelboulevard	€ 146.300,00	€ 90.100,00		€ 56.200,00	€ 56.200,00	€ -
		<b>Totalen aanvragen 2012</b>	€ 515.648,05	€ 252.723,13	€ 75.323,13	€ 187.601,80	€ 196.552,49	€ -
		<b>Totalen aanvragen t/m 2012</b>	€ 734.061,55	€ 334.684,81	€ 110.126,63	€ 282.250,12	€ 286.313,31	€ -

VBGW Nr.	Terrein	Aanvraag	Tot. kosten project	Cofin. (in aanvr.)	Cofin. Gem. (aanvr.)	Aanvraag bij VBGW	Advies Bestuur	Saldo te betalen
<b>Projecten VBGW 2013</b>								
2013-01	Algemeen	Verenigingsmanagement	€ 25.000,00			€ 25.000,00	€ 25.000,00	€ -
2013-02	Algemeen	OTP 2013	€ 20.000,00			€ 20.000,00	€ 20.000,00	€ -
2013-03	Algemeen	Servicepunt Detailhandel 2013	€ 20.000,00			€ 20.000,00	€ 20.000,00	€ -
2013-04	Algemeen	ZakenPlatform	€ 5.000,00			€ 5.000,00	€ 4.360,00	€ -
2013-05	Hoendiep	Camera beveiliging	€ 6.000,00			€ 6.000,00	€ 6.000,00	€ -
2013-06	Corpus	Schrijven actieplan verbetering Corpus	€ 23.980,00		€ 15.740,00	€ 8.240,00	€ 8.240,00	€ 1.648,00
2013-07	Algemeen	Netwerk JLO (JongLerenOndernemen) 2013 (2 jaar)	€ 73.732,00			€ 5.000,00	€ 5.000,00	€ -
2013-08	Helpman	Marketingplan	€ 4.500,00			€ 4.500,00	€ 4.500,00	€ -
2013-09	Vinkhuizen	Sinterklaasfeest 2013	€ 10.000,00	€ 7.500,00		€ 2.500,00	€ 2.500,00	€ -
2013-10	Vinkhuizen	Decemberverlichting 2013	€ 2.500,00	€ 2.000,00		€ 500,00	€ 500,00	€ -
2013-11	Stadsbreed	Eurosonic Air 2014	€ 15.000,00			€ 15.000,00	€ 15.000,00	€ -
2013-12	Helpman	Feestverlichting 2013	€ 5.260,00	€ 2.660,00		€ 2.600,00	€ 2.600,00	€ -
2013-13	Reitdiep	Activiteitenplan Reitdiephaven 2013/2014	€ 22.925,00	€ 11.462,00		€ 11.463,00	€ 11.463,00	€ 2.263,00
		<b>Totalen aanvragen 2013</b>	€ 233.897,00	€ 92.354,00	€ 15.740,00	€ 125.803,00	€ 125.163,00	€ 3.911,00
		<b>Totalen aanvragen t/m 2013</b>	€ 967.958,55	€ 427.038,81	€ 125.866,63	€ 408.053,12	€ 411.476,31	€ 3.911,00

# OVERZICHT AANVRAGEN HET FONDS 2014: GEHONOREERD, UITKERING EN RAPPORTAGE

naar de stand van 31-12-2014

NB: ongenummerde projecten zijn nog niet ingediend  
c.d. goedgekeurd.

= reservering door  
ALV goedgekeurd

VBGW Nr.	Projecten VBGW Terrein	Aanvraag	Tot. kosten project	Cofin. (in aanvr.)	Cofin. Gem. (aanvr.)	Aanvraag bij VBGW	Advies Bestuur	Saldo te betalen
<b>Projecten VBGW 2014</b>								
2013-07	Algemeen	Netwerk JLO (ze jaar)	€ 5.000,00			€ 5.000,00	€ 5.000,00	€ -
2014-01	Paddepoel	Goodwill acties 2013 (nagekomen)	€ 85.000,00	€ 70.000,00		€ 15.000,00	€ 15.000,00	€ -
		<i>Definitieve afrekening</i>					€ -2.250,00	€ -
2014-02	Algemeen	Verenigingsmanagement 2014 & Communicatie VBGW	€ 35.000,00			€ 35.000,00	€ 35.000,00	€ -
2014-03	Zernike	Verder bouwen aan de Zernike Campus Groningen	€ 252.500,00	€ 217.500,00		€ 35.000,00	€ 35.000,00	€ -
2014-04	Hoerndiep	Aanleggen mantelhuizen t/bv glasvezel	€ 59.000,00		€ 20.000,00	€ 39.000,00	€ 39.000,00	€ 7.800,00
2014-05	Algemeen	Stimulering subsidierregeling laadpalen	€ 20.000,00			€ 20.000,00	€ 20.000,00	€ 20.000,00
2014-06	Hoerndiep	Ondersteuning Meubelboulevard 2013 (nagekomen)	€ 73.985,00			€ 73.985,00	€ 56.200,00	€ -
2014-07	Algemeen	Opzetten stadsbrede communicatie	€ 116.000,00	€ 65.500,00		€ 25.000,00	€ 25.500,00	€ -
2014-08	Algemeen	Zakenplatform 2014	€ 2.500,00			€ 2.500,00	€ 2.500,00	€ -
2014-09	Algemeen	Servicepunt Detailhandel 2014	€ 20.000,00			€ 20.000,00	€ 20.000,00	€ -
2014-10	Algemeen	Kennisdeling wijkwinkelcentra Groningen West	€ 1.700,00			€ 1.700,00	€ 1.700,00	€ -
		<i>Definitieve afrekening</i>					€ -1.641,27	€ -
2014-11	Algemeen	Bidragte OTP 2014	€ 20.000,00			€ 20.000,00	€ 20.000,00	€ -
2014-12	Westpoort	Camera beveiliging Westpoort	€ 34.250,00	€ 17.125,00		€ 17.125,00	€ 17.125,00	€ -
2014-13	Hoogkerk	Activiteitplan 2014	€ 5.210,00	€ 2.910,00		€ 2.300,00	€ 2.300,00	€ 2.300,00
2014-14	Helpman	Wijkwinkelmanagement Ondernemend Helpman	€ 20.450,00	€ 8.050,00		€ 12.400,00	€ 12.400,00	€ 2.480,00
2014-15	Hoogkerk	Haalbaarheidsstudie Suikerkas+ Suikeruniteterrein	€ 97.510,00	€ 83.195,00		€ 14.315,00	€ 14.315,00	€ 2.835,00
2014-16	Overwinningplein	Kerstmarkt 2014	€ 1.450,00			€ 1.450,00	€ 1.450,00	€ 1.450,00
2014-17	Algemeen	Kredietunie Groningen	€ 70.000,00	€ 68.150,00		€ 1.850,00	€ 1.850,00	€ 1.850,00
2014-18	Stadsbreed	Eurosonic Air 2015	€ 18.500,00			€ 18.500,00	€ 18.500,00	€ 18.500,00
2014-19	Stadsbreed	The Passion	€ 4.500,00			€ 4.500,00	€ 4.500,00	€ -
		<b>Totalen aanvragen 2014</b>	€ 942.555,00	€ 532.430,00	€ 45.000,00	€ 365.125,00	€ 343.448,73	€ 57.215,00
		<b>Totalen aanvragen t/m 2014</b>	€ 1.910.513,55	€ 959.468,81	€ 170.866,63	€ 773.178,12	€ 754.925,04	€ 61.126,00

# OVERZICHT AANVRAGEN HET FONDS 2014: GEHONOREERD, UITKERING EN RAPPORTAGE

naar de stand van 31-12-2014

NB: ongenummerde projecten zijn nog niet ingediend  
c.q. goedgekeurd.

= reservering door  
ALV goedgekeurd

VBGW Nr.	Projecten VBGW Terrein	Aanvraag	Tot. kosten project	Cofin. (in aanvr.)	Cofin. Gem. (aanvr)	Aanvraag bij VBGW	Advies Bestuur	Saldo te betalen
	<b>Aanvragen in bewerking</b>							
	Zernike	Ter goedkeuring in ALV begin 2015				€ 25.000,00		€ -
	Corpus	Showcase Zernike Campus (reeds goedgekeurd)				€ 50.000,00		€ -
	Algemeen	Reservering uitkering acties (reeds goedgekeurd)				€ 1.000,00		€ -
	Helpman	Groningen Samen Veilig				€ 21.250,00		€ -
	Paddepoel	Bijdrage Winkeliersvereniging Helpman				€ 55.000,00		€ -
	Algemeen	Gevraagde reservering				€ 30.000,00		€ -
	Reitdiephaven	Servicepunt Detailhandel 2015				€ 24.500,00		€ -
	Vinkhuizen	Bijdrage activiteiten/acties Reitdiephaven 2015				€ 25.105,00		€ -
	Zernike	Bijdrage realisatie Energy Barn				€ 25.000,00		€ -
	Zernike	Reservering bijdrage Parkmanagement Zernike Campus				€ 35.000,00		€ -
	Algemeen	Verenigingsmanagement 2015				€ 25.000,00		€ -
	Algemeen	Communicatie VBGW en stadsbreed 2015				€ 35.000,00		€ -
	Algemeen	Bijdrage aan Woonboulevard Groningen 2014				€ 56.200,00		€ -
	Algemeen	Bijdrage aan OTR				€ 20.000,00		€ -
	Algemeen	JLO - bijdrage vanuit bedrijvenverenigingen 2014/2015, VBGW is penvoerder				€ 66.750,00		€ -
	Algemeen	JLO - bijdrage vanuit bedrijvenverenigingen 2015/2016, VBGW is penvoerder				€ 63.750,00		€ -
	<b>Totaal aanvragen in bewerking</b>					€ 558.555,00		€ -
		Saldo beschikbare trekkingsrechten					€ 849.212,96	€ 849.212,96
		Saldo aanvragen in bewerking					€ 558.555,00	
		Nog beschikbare gelden					€ 290.657,96	
		Saldo trekkingsrechten (saldo beschikbaar + nog te betalen)						€ 910.338,96

# OVERZICHT AANVRAGEN HET FONDS 2014: GEHONOREERD, UITKERING EN RAPPORTAGE

naar de stand van 31-12-2014

= reservering

NB: ongenummerde projecten zijn nog niet ingediend  
c.g. goedgekeurd.

VBZO Nr.	Projecten VBZO Terrein	Aanvraag	Tot. kosten project	Cofin. (in aanvr.)	Cofin. Gem. (aanvr)	Aanvraag bij VBZO	Advies Bestuur	Saldo te betalen
----------	------------------------	----------	---------------------	--------------------	---------------------	-------------------	----------------	------------------

Te besteden						
Netto te besteden 2011		€	80.060,00		€	80.060,00
Netto te besteden 2012		€	200.339,00		€	200.339,00
Verdeling batig saldo 2011		€	3.305,00		€	3.305,00
Afrekening 2011		€	2.074,00		€	2.074,00
Netto te besteden 2013		€	285.342,00		€	285.342,00
Verdeling batig saldo 2012		€	4.705,00		€	4.705,00
Afrekening 2012		€	-17.063,00		€	-17.063,00
Netto te besteden 2014		€	268.793,00		€	268.793,00
Verdeling batig saldo 2013		€	4.647,00		€	4.647,00
Afrekening 2013		€	13.122,00		€	13.122,00
Totaal		€	845.324,00		€	845.324,00

## Projecten VBZO 2011

2011-01	Algemeen	Verenigingsbijdrage	€	25.000,00		€	25.000,00	€	25.000,00	€	25.000,00	€	-	
2011-02	Algemeen	Adviseur infrastructuur	€	10.000,00		€	10.000,00	€	10.000,00	€	10.000,00	€	-	
2011-03	Algemeen	Definitieve afrekening	€	5.000,00		€	5.000,00	€	5.000,00	€	5.000,00	€	-	
2011-04	Algemeen	Zwerfvolproject	€	240.000,00	€	135.000,00	€	80.000,00	€	25.000,00	€	25.000,00	€	-
		Bijdrage OndernemersTrefpunt 2011												
		Totaal aanvragen 2011	€	280.000,00	€	135.000,00	€	80.000,00	€	65.000,00	€	63.146,25	€	-

## Projecten VBZO 2012

2012-01	Algemeen	Begeleiding uitbreiding glasvezelnetwerk op Zuidboos	€	7.975,00		€	3.987,50	€	3.987,50	€	3.987,50	€	3.987,50	€	-
2012-02	Stadsbreed	Bijdrage OTP 2012	€	30.000,00		€	30.000,00	€	30.000,00	€	30.000,00	€	30.000,00	€	-
2012-03	Algemeen	Zwerfvolproject 2012 + uitbreiding	€	7.000,00		€	7.000,00	€	7.000,00	€	7.000,00	€	7.000,00	€	-
		Definitieve afrekening													
2012-04	Algemeen	Adviseur infrastructuur 2012	€	15.000,00		€	15.000,00	€	15.000,00	€	15.000,00	€	15.000,00	€	-
2012-05	Algemeen	Verenigingsbijdrage 2012	€	25.000,00		€	25.000,00	€	25.000,00	€	25.000,00	€	25.000,00	€	-
2012-06	Algemeen	Parkmanager	€	13.650,00		€	13.650,00	€	13.650,00	€	13.650,00	€	13.650,00	€	-
		Definitieve afrekening													
2012-07	Algemeen	Informatiezuilen	€	50.000,00		€	50.000,00	€	50.000,00	€	50.000,00	€	50.000,00	€	-
		Totaal aanvragen 2012	€	148.625,00	€	-	€	3.987,50	€	144.637,50	€	138.412,50	€	-	
		Totaal aanvragen t/m 2012	€	428.625,00	€	135.000,00	€	83.987,50	€	209.637,50	€	201.558,75	€	-	





# OVERZICHT AANVRAGEN HET FONDS 2014: GEHONOREERD, UITKERING EN RAPPORTAGE

naar de stand van 31-12-2014

NB: ongenummerde projecten zijn nog niet ingediend  
c.g. goedgekeurd.

= reservering

VBZO Nr.	Projecten VBZO Terrein	Aanvraag	Tot. kosten project	Cofin. (in aanv.)	Cofin. Gem. (aanvr)	Aanvraag bij VBZO	Advies Bestuur	Saldo te betalen
<b>Projecten VBZO 2013</b>								
2013-01	Algemeen	Verenigingsbijdrage	€ 25.000,00			€ 25.000,00	€ 25.000,00	€ -
2013-02	Algemeen	OTP	€ 30.000,00			€ 30.000,00	€ 30.000,00	€ -
2013-03	Algemeen	Zwerfvalproject	€ 6.250,00			€ 6.250,00	€ 6.250,00	€ -
		<i>Definitieve ofrekening</i>					€ -1.250,00	
2013-04	Algemeen	Adviseur infrastructuur	€ 20.000,00			€ 20.000,00	€ 20.000,00	€ -
		<i>Definitieve ofrekening</i>					€ -12.400,00	
2013-05	Algemeen	Parkmanager	€ 27.300,00			€ 27.300,00	€ 27.300,00	€ -
		<i>Definitieve ofrekening</i>					€ -780,00	
2013-06	Algemeen	LED-informatiezuilen (deel 2)	€ 50.000,00		€ 20.000,00	€ 30.000,00	€ 30.000,00	€ -
2013-07	Algemeen	ZakenPlatform	€ 2.520,00			€ 2.520,00	€ 2.520,00	€ -
2013-08	Wirschotherdiep	AED-project	€ 4.200,00			€ 4.200,00	€ 1.898,00	€ -
2013-09	Driebond	Onderzoek camerabewaking	€ 2.533,00			€ 2.533,00	€ 2.533,00	€ -
2013-10	Algemeen	PR-/communicatiemanager	€ 27.300,00	€ 13.650,00		€ 13.650,00	€ 13.650,00	€ -
2013-11	Stadsbreed	Eurosonic Air 2014	€ 136.900,00	€ 86.300,00	€ 40.600,00	€ 10.000,00	€ 10.000,00	€ -
2013-12	Euvelgunne	Hunzedal	€ 28.250,00			€ 28.250,00	€ 11.500,00	€ -
	<b>Totalen aanvragen 2013</b>		€ 360.253,00	€ 99.950,00	€ 60.600,00	€ 199.703,00	€ 166.221,00	€ -
	<b>Totalen aanvragen t/m 2013</b>		€ 788.878,00	€ 234.950,00	€ 144.587,50	€ 409.340,50	€ 367.779,75	€ -

# OVERZICHT AANVRAGEN HET FONDS 2014: GEHONOREERD, UITKERING EN RAPPORTAGE

naar de stand van: 31-12-2014

NB: ongenummerde projecten zijn nog niet ingediend  
c.g. goedgekeurd.

= reservering

VBZO Nr.	Projecten VBZO	Aanvraag	Tot. kosten project	Cofin. (in aanvnr.)	Cofin. Gem. (aanvr)	Aanvraag bij VBZO	Advies Bestuur	Saldo te betalen
Terrain								
<b>Projecten VBZO 2014</b>								
2014-01	Algemeen	Groningen Bereikbaar 2014 + 2015 (totaal 39.000)	€ 39.000,00			€ 39.000,00	€ 39.000,00	€ 23.400,00
2014-02	Algemeen	Onderzoek duurzaamheid bedrijventerreinen	€ 6.500,00		€ 3.250,00	€ 3.250,00	€ 3.250,00	€ -
2014-03	Algemeen	Energieproject enerGO	€ 29.740,00	€ 23.740,00		€ 6.000,00	€ 6.000,00	€ -
		<i>Definitieve afrekening</i>					€ -5.000,00	
2014-04	Algemeen	Revitalisering rotondes	€ 62.500,00		€ 9.000,00	€ 53.500,00	€ 47.500,00	€ 19.500,00
2014-05	Algemeen	OTP 2014	€ 220.000,00	€ 105.000,00	€ 80.000,00	€ 35.000,00	€ 35.000,00	€ -
2014-06	Algemeen	ZakenPlatform 2014	€ 2.500,00		€ 7.500,00	€ 2.500,00	€ 2.500,00	€ -
2014-07	Algemeen	Stimulering subsidieregeling laadpalen	€ 20.000,00		€ 20.000,00	€ 20.000,00	€ 20.000,00	€ 20.000,00
2014-08	Algemeen	Verenigingsbijdrage	€ 25.000,00		€ 25.000,00	€ 25.000,00	€ 25.000,00	€ -
2014-09	Algemeen	Parkmanager	€ 22.000,00		€ 22.000,00	€ 22.000,00	€ 22.000,00	€ -
2014-10	Algemeen	PR-/communicatiemanager	€ 15.000,00		€ 15.000,00	€ 15.000,00	€ 15.000,00	€ -
2014-11	Algemeen	Communicatieproject stadsbreed	€ 14.000,00		€ 14.000,00	€ 14.000,00	€ 14.000,00	€ -
2014-12	Algemeen	Zwerfvuil	€ 6.500,00		€ 6.500,00	€ 6.500,00	€ 6.500,00	€ -
		<i>Definitieve afrekening</i>					€ -1.150,00	
2014-13	Algemeen	Laadpalen MAKRO-terrein	€ 35.000,00	€ 3.000,00	€ 2.500,00	€ 29.500,00	€ 29.500,00	€ 5.900,00
2014-14	Algemeen	Promotiedagen 2014	€ 14.500,00	€ 9.000,00		€ 5.500,00	€ 5.500,00	€ -
		<i>Definitieve afrekening</i>					€ -585,00	
2014-15	vervalten	Kredietunie Groningen	€ 1.000,00			€ 1.000,00	€ 1.000,00	€ 1.000,00
2014-16	stadsbreed	Eurosonic Air 2015	€ 10.000,00			€ 10.000,00	€ 10.000,00	€ 10.000,00
2014-17	stadsbreed							
	<b>Totalen aanvragen 2014</b>		€ 523.240,00	€ 140.740,00	€ 94.750,00	€ 287.750,00	€ 275.015,00	€ 79.800,00
	<b>Totalen aanvragen t/m 2014</b>		€ 1.312.118,00	€ 375.690,00	€ 239.337,50	€ 637.090,50	€ 642.794,75	€ 79.800,00
		Saldo beschikbare trekkingsrechten					€ 202.529,25	€ 202.529,25
		Saldo trekkingsrechten (saldo beschikbaar + nog te betalen)						€ 282.329,25

OVERZICHT AANVRAGEN HET FONDS 2014: GEHONOREERD, UITKERING EN RAPPORTAGE

naar de stand van 31-12-2014

NB: ongenummerde projecten zijn nog niet ingediend

= reservering

VBNO Nr.	Projecten VBNO	Aanvraag	Tot. kosten project	Cofin. (in aanvr.)	Cofin. Gem. (aanvr)	Aanvraag bij VBNO	Advies Bestuur	Saldo te betalen
----------	----------------	----------	---------------------	--------------------	---------------------	-------------------	----------------	------------------

Te besteden	
Netto te besteden 2011	€ 33.646,00
Netto te besteden 2012	€ 77.730,00
Verdeling batig saldo 2011	€ 1.378,00
Afrekening 2011	€ 636,00
Netto te besteden 2013	€ 121.262,00
Verdeling batig saldo 2012	€ 2.040,00
Afrekening 2012	€ 2.386,00
Netto te besteden 2014	€ 108.259,00
Verdeling batig saldo 2013	€ 1.844,00
Afrekening 2013	€ -3.345,00
Totaal	€ 345.836,00

Projecten VBNO 2011

2011-01	Ulgersmaweg		€ 51.000,00		€ 50.000,00	€ 1.000,00	€ 1.000,00	€ -
2011-02	Algemeen	Aanpak Ulgersmaweg: verbetering en identiteit	€ 31.500,00	€ 21.500,00	€ 10.000,00	€ 10.000,00	€ 10.000,00	€ -
2011-03	Lewenborg	Verenigingsmanagement 2011	€ 7.500,00	€ 2.500,00	€ 5.000,00	€ 5.000,00	€ 5.000,00	€ -
2011-04	Ulgersmaweg	Sfeerverlichting winkelcentrum Lewenborg	€ 27.500,00		€ 13.500,00	€ 14.000,00	€ 14.000,00	€ -
2011-05	Algemeen	Beheer en onderhoud privaat gebied	€ 15.000,00		€ 10.000,00	€ 5.000,00	€ 5.000,00	€ -
		Signalering en aanpak zwerfvuil (3 jaar)						
	Totaal aanvragen 2011		€ 132.500,00	€ 24.000,00	€ 73.500,00	€ 35.000,00	€ 35.000,00	€ -

Projecten VBNO 2012

2012-01	Stadsbreed	Bidfrage OTP	€ 6.500,00		€ 6.500,00	€ 6.500,00	€ 6.500,00	€ -
2012-02	Algemeen	Bidfrage Verenigingsmanagement 2012	€ 15.000,00		€ 15.000,00	€ 15.000,00	€ 15.000,00	€ -
2012-03	Algemeen	Deelname Promotiedagen 2012	€ 7.000,00		€ 7.000,00	€ 7.000,00	€ 7.000,00	€ -
2012-04	Algemeen	Beroep in Bedrijf	€ 24.000,00	€ 6.000,00	€ 6.000,00	€ 12.000,00	€ 12.000,00	€ -
2012-05	Algemeen	Signalering beheer en onderhoud Oosterhamriktracé	€ 18.000,00	€ 12.000,00	€ 6.000,00	€ 6.000,00	€ 6.000,00	€ 1.200,00
2012-06	Algemeen	Vailig Ondernemen-bijeenkomst	€ 500,00		€ 500,00	€ 500,00	€ 500,00	€ -
2012-07	Algemeen	Publiciteit Bereikbaarheid	€ 1.000,00		€ 1.000,00	€ 1.000,00	€ 1.000,00	€ -
	Totaal aanvragen 2012		€ 72.000,00	€ 6.000,00	€ 18.000,00	€ 48.000,00	€ 48.000,00	€ 1.200,00
	Totaal aanvragen t/m 2012		€ 204.500,00	€ 30.000,00	€ 91.500,00	€ 83.000,00	€ 83.000,00	€ 1.200,00

OVERZICHT AANVRAGEN HET FONDS 2014: GEHONOREERD, UITKERING EN RAPPORTAGE

naar de stand van 31-12-2014

= reservering

NB: ongenummerde projecten zijn nog niet ingediend

VBNO Nr.	Projecten VBNO Terrain	Aanvraag	Tot. kosten project	Cofin. (in aanvr.)	Cofin. Gem. (aanvr)	Aanvraag bij VBNO	Advies Bestuur	Saldo te betalen
<b>Projecten VBNO 2013</b>								
2013-01	Stadsbreed	ZakenPlatform	€ 30.000,00	€ 17.000,00	€ 12.000,00	€ 1.000,00	€ 1.000,00	€ -
2013-02	Witte Lam	Onderzoek camerabeveiliging Witte Lam	€ 22.800,00	€ 12.667,00	€ 7.600,00	€ 2.533,00	€ 2.533,00	€ -
2013-03	Algemeen	Verenigingsmanagement	€ 25.000,00	€ 10.000,00		€ 15.000,00	€ 15.000,00	€ -
2013-04	Algemeen	Bidfrage OTP 2013	€ 240.000,00	€ 153.500,00	€ 80.000,00	€ 6.500,00	€ 6.500,00	€ -
2013-05	Oosterhamtracé	Boulevard der Tijdelijkheid	€ 6.500,00		€ 3.000,00	€ 3.500,00	€ 3.500,00	€ 700,00
2013-06	Algemeen	Communicatie VBNO	€ 5.000,00			€ 5.000,00	€ 5.000,00	€ 1.000,00
2013-07	Algemeen	Duurzaam bedrijfsventreïn 2013	€ 13.500,00		€ 7.500,00	€ 6.000,00	€ 6.000,00	€ 1.200,00
2013-08	Algemeen	Kardinge op de kaart	€ 4.000,00		€ 1.000,00	€ 3.000,00	€ 3.000,00	€ -
2013-09	Algemeen	Kardinge verbonden	€ 5.000,00			€ 5.000,00	€ 5.000,00	€ 1.000,00
2013-10	Algemeen	Promotiedagen 2013	€ 18.000,00	€ 9.000,00		€ 9.000,00	€ 9.000,00	€ -
2013-11	Algemeen	Opvallen langs de ring	€ 8.000,00	€ 2.000,00	€ 2.000,00	€ 4.000,00	€ 4.000,00	€ 800,00
2013-12	Algemeen	Scan huisvestingskosten	€ 32.500,00	€ 8.000,00	€ 5.000,00	€ 19.500,00	€ 19.500,00	€ 3.900,00
2013-13	Algemeen	Streetart	€ 12.500,00	€ 7.500,00	€ 2.500,00	€ 2.500,00	€ 2.500,00	€ 2.500,00
2013-14	Algemeen	Veiligheidscampagne iam Servicepunt detailhandel	€ 5.500,00	€ 2.000,00	€ 3.000,00	€ 500,00	€ 500,00	€ -
2013-15	Stadsbreed	Eurosonic Air 2014	€ 5.000,00			€ 5.000,00	€ 5.000,00	€ -
2013-16	Stadsbreed	Bewegwijzering winkelcentrum	€ 43.500,00	€ 32.000,00	€ 2.500,00	€ 9.000,00	€ 9.000,00	€ 1.800,00
2013-17	Lewenborg	Onderzoek camerabeveiliging Lewenborg	€ 4.400,00	€ 1.467,00	€ 1.467,00	€ 1.466,00	€ 1.466,00	€ 293,20
2013-18	Lewenborg	Onderzoek en behoeftepeiling breedband de Hoogte	€ 5.000,00		€ 2.500,00	€ 2.500,00	€ 2.500,00	€ 500,00
2013-19	De Hoogte	Onderzoek en behoeftepeiling breedband de Hoogte	€ 10.000,00		€ 3.500,00	€ 6.500,00	€ 6.500,00	€ 1.300,00
2013-20	Ulgersmaborg	Onderzoek Stimmerterrein						
	<b>Totalen aanvragen 2013</b>		€ 501.200,00	€ 255.134,00	€ 133.567,00	€ 112.499,00	€ 112.499,00	€ 15.993,20
	<b>Totalen aanvragen t/m 2013</b>		€ 705.700,00	€ 285.134,00	€ 225.067,00	€ 195.499,00	€ 195.499,00	€ 17.193,20

# OVERZICHT AANVRAGEN HET FONDS 2014: GEHONOREERD, UITKERING EN RAPPORTAGE

naar de stand van 31-12-2014

NB: ongenummerde projecten zijn nog niet ingediend

= reservering

VBNO Nr.	Projecten VBNO Terrein	Aanvraag	Tot. kosten project	Cofin. (in aanvr.)	Cofin. Gem. (aanvr.)	Aanvraag bij VBNO	Advies Bestuur	Saldo te betalen
<b>Projecten VBNO 2014</b>								
2014-01	Stadsbreed	Zakenplatform 2014	€ 25.000,00	€ 19.500,00	€ 3.000,00	€ 2.500,00	€ 2.500,00	€ -
2014-02	Stadsbreed	Winkelverkiezing050 - 2014	€ 1.500,00			€ 1.500,00	€ 1.500,00	€ -
2014-03	Stadsbreed	Bijdrage OTP 2014	€ 6.500,00			€ 6.500,00	€ 6.500,00	€ -
2014-04	Algemeen	Verenigingsbijdrage 2014	€ 25.000,00			€ 25.000,00	€ 25.000,00	€ -
2014-05	Kardinge	Marketing Kardinge	€ 30.000,00			€ 30.000,00	€ 30.000,00	€ 6.000,00
2014-06	Algemeen	Stimulering subsidierегeling laadpalen	€ 95.000,00	€ 40.000,00	€ 50.000,00	€ 5.000,00	€ 5.000,00	€ 5.000,00
2014-07	Stadsbreed	Communicatieproject stadsbreed	€ 5.500,00			€ 5.500,00	€ 5.500,00	€ -
2014-08	Algemeen	Promotiedagen 2014	€ 10.000,00			€ 10.000,00	€ 10.000,00	€ 2.000,00
2014-09	Kardinge	Busbaan Kardinge	€ 30.000,00			€ 30.000,00	€ 30.000,00	€ 6.000,00
2014-10	Algemeen	Simmerterrein 2014	€ 10.000,00			€ 10.000,00	€ 10.000,00	€ 3.652,89
2014-11	Stadsbreed	The Passion	€ 3.000,00			€ 3.000,00	€ 3.000,00	€ -
2014-12	Stadsbreed	Groningen Samen Veilig 2014	€ 6.000,00	€ 2.500,00	€ 3.000,00	€ 500,00	€ 500,00	€ -
2014-13	Witte Lam	Verkeerskundig begeleiding Witte Lam	€ 2.250,00			€ 2.250,00	€ 2.250,00	€ -
2014-14	Witte Lam	Verkeerskundig begeleiding Witte Lam, fase 2	€ 6.000,00			€ 6.000,00	€ 6.000,00	€ 1.200,00
2014-15	Stadsbreed	Eurosonic Air 2015	€ 144.850,00	€ 85.850,00	€ 55.000,00	€ 4.000,00	€ 4.000,00	€ 4.000,00
2014-16	Stadsbreed	Kredietunie Groningen	€ 400,00			€ 400,00	€ 400,00	€ 400,00
		<b>Totale aanvragen 2014</b>	€ 401.000,00	€ 147.850,00	€ 111.000,00	€ 142.150,00	€ 142.150,00	€ 28.252,89
		<b>Totale aanvragen t/m 2014</b>	€ 1.106.700,00	€ 432.984,00	€ 336.067,00	€ 337.649,00	€ 337.649,00	€ 45.446,09
		Saldo beschikbare trekkingsrechten					€	€ 8.187,00
		Saldo trekkingsrechten (saldo beschikbaar + nog te betalen)						€ 53.633,09

OVERZICHT AANVRAGEN HET FONDS 2014: GEHONOREERD, UITKERING EN RAPPORTAGE

naar de stand van 31-12-2014

NB: ongenummerde projecten zijn nog niet ingediend  
t.o.p. Goedgekeurd.

= reservering

GCC Nr.	Projecten GCC Terrein	Aanvraag	Tot. kosten project	Cofin. (in aanvr.)	Cofin. Gem. (aanvr.)	Aanvraag bij GCC	Advies Bestuur	Saldo te betalen
---------	-----------------------	----------	---------------------	--------------------	----------------------	------------------	----------------	------------------

Te besteden	
Netto te besteden 2011	€ 148.991,00
Netto te besteden 2012	€ 327.128,00
Verdeling batig saldo 2011	€ 6.050,00
Afrekening 2011	€ 930,00
Netto te besteden 2013	€ 543.603,00
Verdeling batig saldo 2012	€ 8.509,00
Afrekening 2012	€ 5.631,00
Netto te besteden 2014	€ 484.963,00
Verdeling batig saldo 2013	€ 8.591,00
Afrekening 2013	€ 3.851,00
<b>Totaal</b>	<b>€ 1.538.247,00</b>

Projecten GCC 2011

2011-01	Binnenstad	Haalbaarheidsonderzoek FIVOverGroningen	€ 80.000,00		€ 80.000,00	€ 4.500,00	€ -
2011-02	Binnenstad	Bloemenjaarmarkt	€ 24.000,00		€ 5.000,00	€ 19.000,00	€ 15.000,00
2011-03	Binnenstad	Groningen als speciaalzaak				€ -	€ -
2011-04	Binnenstad	Groningens Ontzet/St. Nicolaas	€ 290.000,00	€ 174.000,00	€ 116.000,00	€ 2.000,00	€ -
2011-05	Binnenstad	Sfeerverlichting 2011	€ 80.000,00		€ 80.000,00	€ 80.000,00	€ -
2011-06	Binnenstad	Stimulering Duurzaam Ondernemen (3 jaar)	€ 17.000,00		€ 15.000,00	€ 2.000,00	€ -
		<i>Overgehevel naar 2013</i>				€ -10.000,00	€ -
2011-07	Binnenstad	Swingin' Groningen	€ 146.500,00		€ 35.000,00	€ 111.500,00	€ 7.500,00
2011-08	Ebbingekwartier	Licht & Geluid project	€ 21.000,00	€ 12.500,00	€ 8.500,00	€ 3.500,00	€ -
2011-09	Binnenstad Oost	Promotie-activiteit Binnenstad Oost	€ 40.000,00		€ 40.000,00	€ -	€ -
2011-10	Ebbingekwartier	QR Project	€ 8.500,00		€ 8.500,00	€ 1.500,00	€ -
2011-11	Binnenstad	Reservering onverwachte projecten			€ -	€ -	€ -
2011-12	Binnenstad	Ontwikkeling verenigingsinitiatieven (3 jaar)			€ -	€ 7.450,00	€ -
		<i>Niets mee gedaan, valt vrij</i>				€ -	€ -
		<b>Totalen aanvragen 2011</b>	€ 707.000,00	€ 186.500,00	€ 555.000,00	€ 465.500,00	€ 114.000,00

OVERZICHT AANVRAGEN HET FONDS 2014: GEHONOREERD, UITKERING EN RAPPORTAGE

naar de stand van 31-12-2014

NB: ongenummerde projecten zijn nog niet ingediend  
c.q. goedgekeurd.

= reservering

GCC Nr.	Projecten GCC Terrein	Aanvraag	Tot. kosten project	Cofin. (in aanvvr.)	Cofin. Gem. (aanvvr)	Aanvraag bij GCC	Advies Bestuur	Saldo te betalen
<b>Projecten GCC 2012</b>								
2012-01	Binnenstad	Bierfestival 2012	€ 35.000,00	€ 25.000,00	€ 25.000,00	€ 10.000,00	€ 3.500,00	€ -
2012-02	Binnenstad	Bloemenjaarmarkt 2012	€ 30.000,00	€ 5.000,00	€ 5.000,00	€ 25.000,00	€ 25.000,00	€ -
2012-03	Binnenstad	Afrekening Binnenstad als warenhuis	€ 120.000,00	€ 52.800,00	€ 52.800,00	€ 67.200,00	€ 67.200,00	€ -
2012-04	Binnenstad	Overgeheveld naar 2013-24					€ -17.500,00	€ -
2012-05	Binnenstad	Eurosonic Air 2012	€ 95.000,00	€ 57.500,00	€ 27.500,00	€ 10.000,00	€ 10.000,00	€ -
2012-06	Binnenstad	OndernemersTrefpunt	€ 148.500,00	€ 48.500,00	€ 80.000,00	€ 20.000,00	€ 20.000,00	€ -
2012-07	Binnenstad	Open Nederlandse Quiz Contest 2012	€ 15.000,00	€ 11.000,00	€ 11.000,00	€ 4.000,00	€ 1.000,00	€ -
2012-08	Binnenstad	Pietenspektakel	€ 4.000,00		€ 4.000,00	€ 4.000,00	€ 4.000,00	€ -
2012-09	Binnenstad	Afrekening					€ -567,00	€ -
2012-10	Binnenstad	Promotieactiviteit Binnenstad Oost/Hallo Zomer	€ 40.000,00	€ 37.500,00	€ 37.500,00	€ 2.500,00	€ 7.500,00	€ -
2012-11	Binnenstad	Sfeerverlichting 2012	€ 230.000,00	€ 135.000,00	€ 135.000,00	€ 95.000,00	€ 95.000,00	€ -
2012-12	Binnenstad	Swingin' Groningen	€ 262.800,00	€ 242.800,00	€ 242.800,00	€ 20.000,00	€ 20.000,00	€ -
2012-13	Binnenstad	Website Groningen Binnenstad	€ 5.000,00		€ 5.000,00	€ 5.000,00	€ 5.000,00	€ -
2012-14	Binnenstad	Prijsvraag verlichtingsplan Mw Ebbingestraat	€ 20.000,00	€ 5.000,00	€ 7.500,00	€ 7.500,00	€ 7.500,00	€ -
2012-15	Binnenstad	Zwaanzinnige Dag	€ 2.700,00	€ 450,00	€ 2.250,00	€ 2.250,00	€ 1.450,00	€ -
2012-16	Binnenstad	Zienseman & Sterren - Openluchtbijscoop	€ 22.000,00	€ 19.000,00	€ 19.000,00	€ 3.000,00	€ 1.675,00	€ -
2012-17	Binnenstad	Folklingstraatfeest	€ 3.400,00	€ 1.250,00	€ 1.250,00	€ 2.150,00	€ 725,00	€ -
2012-18	Binnenstad	Etalagegedichten	€ 10.600,00	€ 5.600,00	€ 5.600,00	€ 5.000,00	€ 5.000,00	€ -
2012-19	Binnenstad	Manifestatie Open Ebbinge 2012	€ 100.000,00	€ 63.000,00	€ 30.000,00	€ 7.000,00	€ 6.500,00	€ -
		Totalen aanvragen 2012	€ 1.144.000,00	€ 709.400,00	€ 145.000,00	€ 289.600,00	€ 257.459,00	€ -
		Totalen aanvragen t/m 2012	€ 1.851.000,00	€ 895.900,00	€ 200.000,00	€ 755.100,00	€ 371.459,00	€ -

GCC Nr.	Projecten GCC Terrein	Aanvraag	Tot. kosten project	Cofin. (in aanvvr.)	Cofin. Gem. (aanvvr)	Aanvraag bij GCC	Advies Bestuur	Saldo te betalen
<b>Projecten GCC 2013</b>								
2013-01	Binnenstad	Bedrijvenmarkt Noorderplantsoen	€ 1.750,00			€ 1.750,00	€ 1.750,00	€ -
2013-02	Binnenstad	Bloemenjaarmarkt 2013	€ 30.000,00		€ 5.000,00	€ 25.000,00	€ 22.000,00	€ -
2013-03	Binnenstad	Definitieve afrekening					€ -2.680,00	€ -
2013-04	Binnenstad	Carnivale	€ 226.515,00	€ 211.515,00	€ 5.000,00	€ 10.000,00	€ 7.500,00	€ -
2013-05	Binnenstad	Eurosonic Air 2013	€ 198.100,00	€ 91.600,00	€ 16.500,00	€ 30.000,00	€ 10.000,00	€ -
2013-06	Binnenstad	Gastvrijheid	€ 20.000,00	€ 5.000,00	€ 5.000,00	€ 10.000,00	€ 3.664,50	€ -
2013-07	Binnenstad	Grachtenfeest 2013	€ 131.467,00	€ 106.467,00	€ 25.000,00	€ 25.000,00	€ 10.000,00	€ -
2013-08	Binnenstad	Groninger Modeparade	€ 42.500,00	€ 10.000,00	€ 10.000,00	€ 22.500,00	€ 22.500,00	€ -
2013-09	Binnenstad	Definitieve afrekening					€ -1.075,00	€ -
2013-10	Binnenstad	Walk-In Concerts (vh Huiskamerorkosten)	€ 22.500,00	€ 5.000,00	€ 5.000,00	€ 12.500,00	€ 12.500,00	€ -
2013-11	Binnenstad	Definitieve afrekening					€ -3.223,00	€ -
2013-12	Binnenstad	Landelijke Intocht Sinterklaas (voorheen Krassen actie 2013)	€ 40.000,00		€ 20.000,00	€ 20.000,00	€ 20.000,00	€ -
2013-13	Binnenstad	Noord Nederland Rusland 2013	€ 115.000,00	€ 35.000,00	€ 60.000,00	€ 20.000,00	€ 8.349,71	€ -
2013-14	Binnenstad	050Winkelverkiezing (vh Meest Gastvrije Straat)	€ 10.000,00	€ 5.000,00	€ 5.000,00	€ 5.000,00	€ 5.000,00	€ -
2013-15	Binnenstad	Definitieve afrekening					€ -710,00	€ -
2013-16	Binnenstad	Onderhoud plantentbakken 2013	€ 1.500,00		€ 1.500,00	€ 1.500,00	€ 1.421,64	€ -

OVERZICHT AANVRAGEN HET FONDS 2014: GEHONOREERD, UITKERING EN RAPPORTAGE

naar de stand van 31-12-2014

= reservering

NB: ongenummerde projecten zijn nog niet ingediend  
c.a. goedgekeurd.

GCC Nr.	Projecten GCC Terrain	Aanvraag	Tot. kosten project	Cofin. (in aanvr.)	Cofin. Gem. (aanvr)	Aanvraag bij GCC	Advies Bestuur	Saldo te betalen
2013-13	Stadsbreed	Ondernemertrefpunt 2013	€ 215.000,00	€ 115.000,00	€ 80.000,00	€ 20.000,00	€ 12.500,00	€ -
2013-14	Ebbingekwartier	Open Ebbinge 2013	€ 60.000,00	€ 42.000,00	€ 13.000,00	€ 5.000,00	€ 5.000,00	€ -
2013-15	Binnenstad	Open Nederlandse Quiz Contest 2013	€ 15.000,00	€ 12.500,00	€ -	€ 2.500,00	€ 1.500,00	€ -
2013-16	Binnenstad	Pietenspektakel 2013	€ 6.284,26	€ -	€ -	€ 6.284,26	€ 7.534,26	€ -
2013-17	Binnenstad	Radio 538 voor Warchild	€ 25.000,00	€ -	€ 20.000,00	€ 5.000,00	€ 5.000,00	€ -
2013-18	Stadsbreed	Servicepunt Detailhandel	€ 110.000,00	€ 30.000,00	€ 50.000,00	€ 30.000,00	€ 17.500,00	€ -
2013-19	Binnenstad	Sfeerverlichting 2013	€ 128.300,00	€ -	€ -	€ 128.300,00	€ 128.300,00	€ -
2013-20	Binnenstad	Swingin' Groningen 2013	€ 267.650,00	€ 242.650,00	€ -	€ 25.000,00	€ 25.000,00	€ -
2013-21	Binnenstad	Theater op straat	€ 32.500,00	€ 7.500,00	€ 7.500,00	€ 17.500,00	€ 15.383,00	€ -
2013-22	Binnenstad	Gronings Ontzet en Intocht Sinterklaas	€ 290.000,00	€ 265.000,00	€ -	€ 25.000,00	€ 25.000,00	€ -
2013-23	Binnenstad	Winterprogramma 2013/2014	€ 100.000,00	€ -	€ 65.000,00	€ 35.000,00	€ 35.000,00	€ -
2013-24	Binnenstad	Wonen in Groningen	€ 32.500,00	€ 7.500,00	€ 7.500,00	€ 17.500,00	€ 17.500,00	€ -
2013-25	Ebbingekwartier	Definitieve afrekening	€ 25.000,00	€ 17.500,00	€ -	€ 7.500,00	€ -	€ -
2013-26	Binnenstad	Zienmaan & Sterren - Openluchtbioscoop	€ 22.500,00	€ 5.000,00	€ 4.780,00	€ 12.720,00	€ 4.780,00	€ -
2011-06	Stadsbreed	Zomermarkten	€ 10.000,00	€ -	€ -	€ 10.000,00	€ 10.000,00	€ -
2011-12	Stadsbreed	Stimulering Duurzaam Ondernemen	€ -	€ -	€ -	€ -	€ -	€ -
2013-27	Binnenstad	Definitieve afrekening	€ 5.700,00	€ -	€ -	€ 5.700,00	€ 950,61	€ -
2013-28	Binnenstad	Ontwikkeling verenigingsinitiatieven	€ 50.000,00	€ -	€ 43.050,00	€ 6.950,00	€ 6.950,00	€ -
2013-29	Binnenstad	Winterprogrammering 2012/2013	€ 30.000,00	€ -	€ 15.000,00	€ 15.000,00	€ 15.000,00	€ -
2013-30	Stadsbreed	Krassen actie 2012	€ 12.000,00	€ 6.000,00	€ -	€ 6.000,00	€ 6.000,00	€ -
2013-31	Ebbingekwartier	Aankleding Kroningsdag en bezoek Kominklijk Paar	€ 4.120,00	€ -	€ -	€ 4.120,00	€ 2.729,50	€ -
2013-32	Binnenstad	ZakenPlatform	€ -	€ -	€ -	€ -	€ -	€ -
2013-33	Binnenstad	Duurzaam Groningen Sculptuur	€ 80.000,00	€ 30.000,00	€ -	€ 50.000,00	€ 40.000,00	€ -
2013-34	Binnenstad	Flyover Groningen (deel 2)	€ 22.876,00	€ 6.959,00	€ 6.750,00	€ 9.167,00	€ 9.167,00	€ -
2013-35	Binnenstad/Zernike	Zwanestraat 400 jaar 2013	€ 10.000,00	€ -	€ -	€ -	€ -	€ -
2013-36	Binnenstad	Wintermarkten Poolestraat 2013	€ 2.000,00	€ 1.600,00	€ -	€ 400,00	€ 4.000,00	€ -
2013-37	Algemeen	WiFi App Innovator Award	€ 32.500,00	€ -	€ -	€ 32.500,00	€ 400,00	€ -
2013-38	Binnenstad	Smaakvol & Passend Shoppen	€ 10.000,00	€ 7.500,00	€ -	€ 2.500,00	€ 32.500,00	€ -
2013-39	Binnenstad	Ondersteuning verenigingsmanagement GCC	€ 300.000,00	€ 235.000,00	€ 40.000,00	€ 25.000,00	€ 2.500,00	€ -
		Nachtburgemeesterverkiezing 2013	€ -	€ -	€ -	€ -	€ -	€ -
		Lustrum RUG 400, Groninger DNA/fotoproject	€ 2.678.262,26	€ 1.501.291,00	€ 479.080,00	€ 697.891,26	€ 570.354,82	€ 4.000,00
		Totalen aanvragen 2013	€ 4.529.262,26	€ 2.397.191,00	€ 679.080,00	€ 1.452.991,26	€ 941.813,82	€ 4.000,00
		Totalen aanvragen t/m 2013	€ -	€ -	€ -	€ -	€ -	€ -

GCC Nr.	Projecten GCC Terrain	Tot. kosten project	Cofin. (in aanvr.)	Cofin. Gem. (aanvr)	Aanvraag bij GCC	Advies Bestuur	Saldo te betalen
2014-01	Binnenstad	€ 1.022.979,00	€ 977.979,00	€ -	€ 45.000,00	€ 20.000,00	€ -
2014-02	Binnenstad	€ 39.477,00	€ 17.640,00	€ -	€ 21.837,00	€ 15.500,00	€ 15.500,00
2014-03	Ebbingekwartier	€ 20.000,00	€ 15.000,00	€ -	€ 5.000,00	€ 5.000,00	€ 5.000,00
2014-04	Binnenstad	€ 15.000,00	€ 12.500,00	€ -	€ 2.500,00	€ 1.250,00	€ -
2014-05	Algemeen	€ 37.500,00	€ -	€ -	€ 37.500,00	€ 30.000,00	€ -
2014-06	Binnenstad	€ 100.000,00	€ 20.000,00	€ 45.000,00	€ 35.000,00	€ 30.000,00	€ 6.000,00



OVERZICHT AANVRAGEN HET FONDS 2014: GEHONOREERD, UITKERING EN RAPPORTAGE

naar de stand van 31-12-2014

NB: ongenummerde projecten zijn nog niet ingediend  
c.q. goedgekeurd.

= reservering

Projecten GCC		Aanvraag	Tot. kosten project	Cofin. (in aanvr.)	Cofin. Gem. (aanvr)	Aanvraag bij GCC	Advies Bestuur	Saldo te betalen
GCC Nr.	Terrein							
2014-07	Binnenstad	Servicepunt Detailhandel 2014	€ 85.000,00	€ 30.000,00	€ 30.000,00	€ 25.000,00	€ 20.000,00	€ -
2014-08	Binnenstad	Wintermarkten in de Poelstraat 2014	€ 5.000,00	€ 2.500,00		€ 2.500,00	€ 2.500,00	€ 2.500,00
2014-09	Binnenstad	Pieterspektakel 2014	€ 10.000,00			€ 10.000,00	€ 8.000,00	€ 8.000,00
2014-10	Binnenstad	The Passion	€ 225.000,00	€ 130.000,00	€ 75.000,00	€ 20.000,00	€ 20.000,00	€ 4.000,00
2014-11	Binnenstad	Winkelverkiezing 050 2014	€ 16.000,00	€ 8.000,00	€ 3.000,00	€ 5.000,00	€ 5.000,00	€ 1.000,00
2014-12	Binnenstad	Sfeerverlichting 2014	€ 140.328,00		€ 20.000,00	€ 140.328,00	€ 125.000,00	€ -
2014-13	Binnenstad	Westerhaven Plein	€ 30.000,00		€ 10.000,00	€ 10.000,00	€ 5.000,00	€ 1.000,00
2014-14	Binnenstad	Viering Gronings Ontzet en Intocht Sinterklaas	€ 280.000,00	€ 255.000,00	€ 25.000,00	€ 25.000,00	€ 20.000,00	€ 4.000,00
2014-15	Binnenstad	WinterWelvaart 2014	€ 114.000,00	€ 74.000,00	€ 30.000,00	€ 10.000,00	€ 5.000,00	€ 5.000,00
2014-16	Ebbingekwartier	Onderhoud Plantenbakken Nw. Ebbingstraat	€ 1.500,00		€ 1.500,00	€ 1.500,00	€ 1.500,00	€ 1.500,00
2014-17	Binnenstad	Swingin' Groningen	€ -	€ -		€ -	€ -	€ -
2014-18	Binnenstad	Promotie koopmomenten 2014	€ 69.000,00			€ 69.000,00	€ 55.000,00	€ 27.500,00
2014-19	Binnenstad	Walk-in Concerts	€ 20.000,00			€ 20.000,00	€ 20.000,00	€ -
2014-20	Stadsbreed	Definitieve afrekening	€ 20.000,00	€ -		€ 20.000,00	€ 20.000,00	€ 0,00
2014-21	Binnenstad	Definitieve afrekening					€ -	€ -
2014-22	Binnenstad	Groninger Modeparade 2014	€ 175.000,00	€ 150.000,00		€ 25.000,00	€ 35.000,00	€ 27.000,00
2014-23	Binnenstad	Braderie van Groningen	€ 25.000,00	€ 3.000,00		€ 22.000,00	€ 22.000,00	€ 4.400,00
2014-24	Binnenstad	Bloemenjaarmarkt 2014	€ 50.000,00	€ 30.000,00		€ 20.000,00	€ 20.000,00	€ 10.000,00
2014-25	Binnenstad	Groningse Ambassade in Bremen en Oldenburg	€ 80.000,00	€ 60.000,00		€ 20.000,00	€ 20.000,00	€ -
2014-26	Binnenstad	Grachtenfeest Groningen 2014	€ 20.000,00			€ 20.000,00	€ 20.000,00	€ -
2014-27	Binnenstad	Eurosonic Air 2014	€ 6.000,00	€ 3.500,00		€ 2.500,00	€ 1.250,00	€ -
2014-28	Binnenstad	Bierfestival Groningen 2014	€ 30.000,00	€ 25.000,00		€ 5.000,00	€ 3.000,00	€ -
2014-29	Binnenstad	Zienemaan & Sterren	€ 30.000,00	€ 23.000,00	€ 3.500,00	€ 3.500,00	€ 2.200,00	€ -
2014-30	Binnenstad	Werelderfgoed Waddenzee in beeld - Rottumeroog	€ -			€ -	€ -	€ -
2014-31	Binnenstad	Huis van Sinterklaas	€ 8.900,00			€ 8.900,00	€ 8.900,00	€ 1.780,00
2014-32	Stadsbreed	Het Kerstverhaal in Groningen	€ 6.000,00			€ 6.000,00	€ 6.000,00	€ -
		Communicatieproject stadsbreed						
		Totalen aanvragen 2014	€ 2.681.684,00	€ 1.837.119,00	€ 206.500,00	€ 638.065,00	€ 546.284,46	€ 124.180,00
		Totalen aanvragen t/m 2014	€ 7.210.946,26	€ 4.234.310,00	€ 885.580,00	€ 2.091.056,26	€ 1.488.098,28	€ 128.180,00
		Saldo beschikbare trekkingsrechten					€ 50.148,72	€ 50.148,72
		Saldo trekkingsrechten (saldo beschikbaar + nog te betalen)						€ 178.328,72

OVERZICHT AANVRAGEN HET FONDS 2014: GEHONOREERD, UITKERING EN RAPPORTAGE

naar de stand van 31-12-2014

NB: ongenummerde projecten zijn nog niet ingediend  
c.q. goedgekeurd.

= reservering

Projecten Akkoordpartners		Aanvraag	Tot. kosten project	Cofin. (in aanv.)	Cofin. Gem. (aanvr.)	Aanvraag bij Akk.p	Advies Bestuur	Saldo te betalen																								
Akk-p Nr.	Terrein																															
<b>Akkoord van Groningen</b>																																
<table border="1" style="width: 100%; border-collapse: collapse;"> <thead> <tr> <th style="text-align: left; padding: 2px;">Te besteden</th> <th style="text-align: right; padding: 2px;">€</th> </tr> </thead> <tbody> <tr> <td style="padding: 2px;">Netto te besteden 2011</td> <td style="text-align: right; padding: 2px;">75.314,00</td> </tr> <tr> <td style="padding: 2px;">Netto te besteden 2012</td> <td style="text-align: right; padding: 2px;">180.810,00</td> </tr> <tr> <td style="padding: 2px;">Verdeling batig saldo 2011</td> <td style="text-align: right; padding: 2px;">3.103,00</td> </tr> <tr> <td style="padding: 2px;">Afrekening 2011</td> <td style="text-align: right; padding: 2px;">2.026,00</td> </tr> <tr> <td style="padding: 2px;">Netto te besteden 2013</td> <td style="text-align: right; padding: 2px;">295.957,00</td> </tr> <tr> <td style="padding: 2px;">Verdeling batig saldo 2012</td> <td style="text-align: right; padding: 2px;">4.624,00</td> </tr> <tr> <td style="padding: 2px;">Afrekening 2012</td> <td style="text-align: right; padding: 2px;">729,00</td> </tr> <tr> <td style="padding: 2px;">Netto te besteden 2014</td> <td style="text-align: right; padding: 2px;">291.980,00</td> </tr> <tr> <td style="padding: 2px;">Verdeling batig saldo 2013</td> <td style="text-align: right; padding: 2px;">4.848,00</td> </tr> <tr> <td style="padding: 2px;">Afrekening 2013</td> <td style="text-align: right; padding: 2px;">14.812,00</td> </tr> <tr> <td style="padding: 2px;"><b>Totaal</b></td> <td style="text-align: right; padding: 2px;"><b>874.203,00</b></td> </tr> </tbody> </table>									Te besteden	€	Netto te besteden 2011	75.314,00	Netto te besteden 2012	180.810,00	Verdeling batig saldo 2011	3.103,00	Afrekening 2011	2.026,00	Netto te besteden 2013	295.957,00	Verdeling batig saldo 2012	4.624,00	Afrekening 2012	729,00	Netto te besteden 2014	291.980,00	Verdeling batig saldo 2013	4.848,00	Afrekening 2013	14.812,00	<b>Totaal</b>	<b>874.203,00</b>
Te besteden	€																															
Netto te besteden 2011	75.314,00																															
Netto te besteden 2012	180.810,00																															
Verdeling batig saldo 2011	3.103,00																															
Afrekening 2011	2.026,00																															
Netto te besteden 2013	295.957,00																															
Verdeling batig saldo 2012	4.624,00																															
Afrekening 2012	729,00																															
Netto te besteden 2014	291.980,00																															
Verdeling batig saldo 2013	4.848,00																															
Afrekening 2013	14.812,00																															
<b>Totaal</b>	<b>874.203,00</b>																															
<b>Projecten Akkoordpartners 2011</b>																																
			€	-	€	-	€	-																								
<b>Totale aanvragen 2011</b>																																
<b>Projecten Akkoordpartners 2012</b>																																
2012-01	UMCG	Healthy Ageing Campus	€ 252.500,00	€ 140.000,00	€ 75.000,00	€ 37.500,00	€ 37.500,00	€ -																								
2012-02	Zernike	Energy Academy Europe	€ 154.724,73	€ 38.617,83	€ 60.106,90	€ 56.000,00	€ 56.000,00	€ -																								
2012-03	Zernike	Parkmanagement	€ 90.000,00	€ 30.000,00		€ 60.000,00	€ 60.000,00	€ -																								
			€ 497.224,73	€ 208.617,83	€ 135.106,90	€ 153.500,00	€ 153.500,00	€ -																								
<b>Totale aanvragen 2012</b>																																
			€ 497.224,73	€ 208.617,83	€ 135.106,90	€ 153.500,00	€ 153.500,00	€ -																								
<b>Projecten Akkoordpartners 2013</b>																																
2012-01	UMCG	Healthy Ageing Campus (jaar 2)				€ 75.000,00	€ 75.000,00	€ -																								
2013-01	RUG	For Infinity RUG400 2013 + 2014	€ 2.575.000,00	€ 2.275.000,00	€ 100.000,00	€ 200.000,00	€ 200.000,00	€ -																								
2013-03	Hanzehogeschool	Nacht van Kunst en Wetenschap	€ 400.000,00	€ 370.000,00	€ 25.000,00	€ 35.000,00	€ 35.000,00	€ -																								
2013-02	UMCG	Competence Center for Personalized Healthy Ageing (CCPHA)	€ 50.000,00			€ 50.000,00	€ 50.000,00	€ 10.000,00																								
2013-04	UMCG	Healthy Ageing themanummer Noorderbreedte	€ 27.500,00	€ 17.500,00		€ 10.000,00	€ 10.000,00	€ 10.000,00																								
			€ 3.052.500,00	€ 2.612.500,00	€ 125.000,00	€ 370.000,00	€ 370.000,00	€ 20.000,00																								
<b>Totale aanvragen 2013</b>																																
			€ 3.549.724,73	€ 2.821.117,83	€ 260.106,90	€ 523.500,00	€ 523.500,00	€ 20.000,00																								

OVERZICHT AANVRAGEN HET FONDS 2014: GEHONOREERD, UITKERING EN RAPPORTAGE

naar de stand van 31-12-2014

NB: ongenummerde projecten zijn nog niet ingediend c.q. goedgekeurd.

= reservering

Akk.p Nr.	Projecten Akkoordpartners	Terrein	Aanvraag	Tot. kosten project	Cofin. (in aanvr.)	Cofin. Gem. (aanvr.)	Aanvraag bij Akk.p	Advies Bestuur	Saldo te betalen
Projecten Akkoordpartners 2014									
2012-01	UMCG		Healthy Ageing Campus (jaar 3, slot)				€ 75.000,00	€ 75.000,00	€ -
2014-01	Zernike		Parkmanagement (bijdrage 2014)	€ 75.000,00			€ 75.000,00	€ 75.000,00	€ -
			Totalen aanvragen 2014	€ 75.000,00	€ -	€ -	€ 150.000,00	€ 150.000,00	€ -
			Totalen aanvragen t/m 2014	€ 3.624.724,73	€ 2.821.117,83	€ 260.106,90	€ 673.500,00	€ 673.500,00	€ 20.000,00
			Saldo beschikbare trekkingsrechten					€ 200.703,00	€ 200.703,00
			Saldo trekkingsrechten (saldo beschikbaar + nog te betalen)					€ 220.703,00	€ 220.703,00



RAPPORT  
d.d. 29 juni 2015  
uitgebracht aan  
het bestuur van  
Stichting "Het Fonds Ondernemend Groningen"  
te Groningen

Inzake:  
- de jaarrekening 2014

Inhoudsopgave

<b>RAPPORT</b>	<b>1</b>
1. Opdrachtverantwoording	2
2. Algemene opmerkingen	2
3. De stichting	3
4. Ondertekening	3
<b>BIJLAGEN</b>	<b>4</b>
1. Balans per 31 december 2014	5
2a. Staat van baten en lasten over 2014	7
2b. Begroting over 2014 en 2015 in vergelijking met werkelijk 2014	8
3. Algemene toelichting	9
4. Toelichting op de balans per 31 december 2014	10
5. Toelichting op de staat van baten en lasten over 2014	15
<b>OVERIGE GEGEVENS</b>	<b>19</b>
1. Controleverklaring van de onafhankelijke accountant	20

## I. RAPPORT

Aan het bestuur van:  
Stichting "Het Fonds  
Ondernemend Groningen"  
Paterswoldseweg 806  
9728 BM Groningen

Groningen, 29 juni 2015  
Stichting "Het Fonds Ondernemend Groningen"/RAP.14  
Behandeld door: E.C.B. Stokker / W. Veldkamp

Geacht bestuur,

Hierbij brengen wij u verslag uit omtrent de uitkomsten van onze werkzaamheden, welke wij met betrekking tot het boekjaar 2014 hebben verricht.

## 1. Opdrachtverantwoording

Ingevolge de ons aan verstrekte opdracht van het verwerken van de financiële gegevens tot het samenstellen van de jaarrekening 2014 brengen wij u bijgaand onze rapportage uit.

Wij hebben de jaarrekening 2014 van Stichting "Het Fonds Ondernemend Groningen" te Groningen samengesteld op basis van de door u verstrekte gegevens. De verantwoordelijkheid voor de juistheid en de volledigheid van die gegevens en voor het daarop gebaseerde jaarrekening cijfers berust bij het bestuur van Stichting "Het Fonds Ondernemend Groningen".

Onze werkzaamheden bestonden, overeenkomstig in Nederland algemeen aanvaarde richtlijnen met betrekking tot samenstellingsopdrachten, in hoofdzaak uit het verzamelen, verwerken, rubriceren en samenvatten van de financiële gegevens.

## 2. Algemene opmerkingen

Eind 2014 is er door de Gemeente Groningen intern geconstateerd dat het Groninger Fonds vanaf 2011 te veel heeft ontvangen. het opslagpercentage is over een verkeerde grondslag berekend.

Het bestuur van het Fonds heeft na overleg met de Gemeente Groningen besloten een bijdrage te leveren aan het geconstateerde verschil. Het betreft een bedrag van € 129.367.

Middels de exploitatie 2014 is hiervan een bedrag van € 57.727 ingelopen. Het resterende bedrag ad € 71.640 zal conform een bestuursbesluit in 2015 en 2016 worden ingelopen. In de balans is dit onder het intern vereveningsfonds OZB opbrengst verwerkt.

### 3. De stichting

Stichting "Het Fonds Ondernemend Groningen" is opgericht per 4 februari 2011 en houdt zich bezig met; het financieren van collectieve activiteiten voor bedrijven en instellingen in de gemeente Groningen

Het bestuur van de stichting bestaat ultimo 2014 uit de hierna genoemde personen:

- de heer B.J. Wortmann, voorzitter;
- vacature, secretaris;
- de heer ir. A.G. Fetter, penningmeester;
- de heer M.K. van der Zee, lid;
- de heer drs. J. de Jeu, lid;
- de heer mr. L.A.M. Barendregt; lid.

Ondersteunend aan het bestuur:


- de heer K.J. Holtman, fondsmanager;
- mevrouw H.P. de Boer, secretariaat.

### 4. Ondertekening

Wij vertrouwen erop hiermee aan uw opdracht te hebben voldaan en zijn graag bereid nadere toelichtingen te verstrekken.

Hoogachtend,

NAG Administrateurs & Adviseurs



J.F. Oldenhuizing  
Direkteur



## II BIJLAGEN

**1. BALANS PER 31 DECEMBER 2014**

	<u>31-12-2014</u>		<u>31-12-2013</u>	
	€	€	€	€
<b>ACTIVA</b>				
<b>VLOTTE NDE ACTIVA</b>				
<b>Kortlopende vorderingen</b>				
Belastingen	100.020		48.926	
Overige vorderingen en overlopende activa	<u>52.167</u>		<u>19.885</u>	
		152.188		68.811
<b>Liquide middelen</b>				
Liquide middelen	<u>1.795.415</u>		<u>1.707.717</u>	
		<u>1.795.415</u>		<u>1.707.717</u>
		<u>1.947.603</u>		<u>1.776.528</u>

	<u>31-12-2014</u>		<u>31-12-2013</u>	
	€	€	€	€
<b>PASSIVA</b>				
<b>RESERVES</b>				
Saldo exploitatiekosten nog te verrekenen	0		28.745	
Voorziening evaluatie	<u>7.500</u>		<u>0</u>	
		7.500		28.745
<b>FONDSSEN</b>				
Trekkingsrechten nog beschikbaar	1.310.781		968.060	
Intern vereveningsfonds OZB opbrengst	<u>-71.640</u>		<u>30.530</u>	
		1.239.141		998.590
<b>KORTLOPENDE SCHULDEN</b>				
Projecten nog uit te betalen	334.552		425.062	
Crediteuren	192.831		284.708	
Overige schulden en overlopende passiva	138.265		27.423	
Communicatie platform	<u>35.314</u>		<u>12.000</u>	
		<u>700.962</u>		<u>749.193</u>
		<u>1.947.603</u>		<u>1.776.528</u>

**2a. STAAT VAN BATEN EN LASTEN OVER 2014**

	<u>Werkelijk</u>	<u>2014</u>	<u>Werkelijk</u>	<u>2013</u>
	€	€	€	€
Fondsbijdrage Gemeente Groningen		1.797.639		1.957.391
Interne toegekende trekkingsrechten	1.653.711		1.808.664	
Vereveningsfonds	<u>53.928</u>		<u>58.727</u>	
Totaal trekkingsrechten		<u>1.707.639</u>		<u>1.867.391</u>
<b>Beschikbaar voor dekking exploitatiekosten</b>		90.000		90.000
Secretariaat en management	46.435		47.919	
Algemene kosten	30.228		27.272	
Promotiekosten	4.234		5.792	
Communicatieplatform	15.000		0	
Financiële lasten	178		158	
Financiële baten	<u>-20.167</u>		<u>-19.885</u>	
<b>Som der lasten</b>		75.907		61.255
<b>Batig saldo exploitatiekosten</b>		14.093		<u>28.745</u>
Eenmalig nagekomen last i.v.m. naverrekening 2011-2014		<u>-129.367</u>		
<b>Nadelig saldo t.l.v. vereffeningfonds</b>		<u>-115.274</u>		

**2b. BEGROTING OVER 2014 EN 2015 IN VERGELIJKING MET WERKELIJK 2014**

	Begroting 2014 x € 1.000	Werkelijk 2014 x € 1.000	Begroting 2015 x € 1.000
Fondsbijdrage Gemeente Groningen	1.798	1.798	1.924
Interne toegekende trekkingsrechten	1.654	1.654	1.777
Vereveningsfonds	54	54	58
<b>Totaal trekkingsrechten</b>	<b>1.708</b>	<b>1.708</b>	<b>1.834</b>
<b>Beschikbaar voor dekking exploitatiekosten</b>	<b>90</b>	<b>90</b>	<b>90</b>
Secretariaat en management	55	46	50
Algemene kosten	38	30	33
Promotiekosten	7	4	7
Communicatieplatform	15	15	15
Financiële baten	-25	-20	-15
<b>Som der lasten</b>	<b>90</b>	<b>76</b>	<b>90</b>
<b>Batig saldo exploitatiekosten</b>	<b>0</b>	<b>14</b>	<b>0</b>

### 3. ALGEMENE TOELICHTING

#### Grondslagen voor de financiële verslaggeving

##### A. Waarderingsgrondslagen voor de balans

Uitgangspunt voor de waardering is de historische uitgaafprijs, tenzij anders vermeld.

##### Vorderingen

De vorderingen zijn gewaardeerd op de nominale waarde. Voor eventuele dubieusheid wordt een voorziening getroffen.

##### Liquide middelen

De liquide middelen zijn gewaardeerd op de nominale waarde, en staan ter vrije beschikking.

##### Fondsen en schulden

De fondsen en de kortlopende schulden zijn gewaardeerd op nominale bedragen.

##### B. Grondslagen voor de resultaatbepaling

Ten aanzien van de posten in de staat van baten en lasten geldt dat de baten slechts zijn genomen indien en voor zover zij in het boekjaar zijn gerealiseerd en dat met lasten en risico's is rekening gehouden, die hun oorsprong vinden voor het einde van het boekjaar. De op de baten drukkende lasten zijn gebaseerd op de historische uitgaafprijs.

##### Subsidies en bijdragen

Onder ontvangen subsidies / bijdragen wordt verstaan de in het verslagjaar door derden aan de stichting toegekende bedragen, exclusief omzetbelasting.

Deze kunnen bestaan uit incidentele subsidies (zoals opstartsubsidies) en uit jaarlijkse subsidies (zoals de Fondsbijdrage van de gemeente Groningen).

Onder trekkingrechten wordt verstaan de direct aan de ontvangen bijdragen toe te rekenen rechten van derden.

##### Lasten

De lasten worden bepaald met inachtneming van de hiervoor reeds vermelde grondslagen van waardering en resultaatbepaling.

##### Financiële baten en lasten

De financiële baten en lasten betreffen de op de verslagperiode betrekking hebbende van de derden ontvangen c.q. aan derden betaalde intrest.

#### 4. TOELICHTING OP DE BALANS PER 31 DECEMBER 2014

##### VLOTTENDE ACTIVA

###### Kortlopende vorderingen

Alle kortlopende vorderingen hebben een overeengekomen looptijd korter dan één jaar.

###### Belastingen

	<u>2014</u>	<u>2013</u>
	€	€
<b>Te vorderen omzetbelasting</b>	<b><u>100.020</u></b>	<b><u>48.926</u></b>

###### Overige vorderingen en overlopende activa

	<u>2014</u>	<u>2013</u>
	€	€
Te ontvangen rente	20.167	19.885
Overlopende activaposten	<u>32.000</u>	<u>0</u>
	<b><u>52.167</u></b>	<b><u>19.885</u></b>

###### Liquide middelen

Het saldo van de liquide middelen geeft de stand weer per 31 december volgens het laatste afschrift.

	<u>2014</u>	<u>2013</u>
	€	€
Rekening-courant bank	65.525	21.712
Spaarrekening bank	<u>1.729.891</u>	<u>1.686.006</u>
	<b><u>1.795.415</u></b>	<b><u>1.707.717</u></b>

**RESERVES**

	<u>2014</u>	<u>2013</u>
	€	€
<b><u>Saldo exploitatiekosten nog te verrekenen</u></b>		
Stand per 1 januari	28.745	28.945
Af: Toegevoegd aan trekkingrechten	<u>-28.745</u>	<u>-28.945</u>
	0	0
Bij: Batig saldo exploitatiekosten boekjaar	<u>0</u>	<u>28.745</u>
Stand per 31 december	<u><u>0</u></u>	<u><u>28.745</u></u>

De eventuele overschotten zullen slechts aangewend worden ter realisering van de doelstelling van de stichting.

**Voorziening evaluatie**

Stand per 1 januari	0	7.500
Af: Vrijval voorziening evaluatiekosten	0	-7.500
Bij: Dotatie voorziening evaluatiekosten	<u>7.500</u>	<u>0</u>
Stand per 31 december	<u><u>7.500</u></u>	<u><u>0</u></u>

In 2013 heeft een evaluatie heeft plaatsgevonden.

Derhalve is de reeds gevormde "voorziening" ad € 7.500 in minder gebracht op de kosten.

Het bestuur heeft besloten vanaf 2014 een bedrag € 7.500 per jaar te reserveren voor de kosten die in 2017 worden gemaakt ten behoeve van de evaluatie.



## FONDSEN

### Trekkingsrechten nog beschikbaar

De trekkingsrechten worden toegeedeeld op basis van de door de Gemeente Groningen opgegeven OZB-opbrengsten.

Er zijn vijf trekkingsgerechtigden, te weten de vier gebiedsgerelateerde ondernemersverenigingen (VBGW, VBZO, VBNO en GCC), alsmede de kennisinstellingen van de partners in Akkoord van Groningen (Hanzehogeschool Groningen, RUG en UMCG).

De ondernemersverenigingen en het samenwerkingsverband kunnen ter hoogte van het voor hen beschikbare bedrag in het fonds aanvragen indienen.

De aanvragen worden door het bestuur van Het Fonds beoordeeld en al dan niet geheel of gedeeltelijk gehonoreerd.

Onderstaand een overzicht van de beschikbare trekkingsrechten en de gehonoreerde aanvragen:

	VBGW	VBZO	VBNO	GCC	Akkoord- partners	Totaal
	€	€	€	€	€	€
Beschikbare rechten per 1 januari 2014	666.214	176.552	43.579	42.652	39.063	968.060
Trekkingsrechten 2014 *)	510.621	286.562	106.758	497.405	311.640	1.712.986
Gehonoreerde aanvragen in 2014	-327.622	-260.585	-142.150	-489.908	-150.000	-1.370.265
Beschikbare rechten per 31 december 2014	<b>849.213</b>	<b>202.529</b>	<b>8.187</b>	<b>50.149</b>	<b>200.703</b>	<b>1.310.781</b>

\*) De trekkingsrechten 2014 ad € 1.712.986 bestaat uit:

Te besteden trekkingsrechten (op basis van verdeling)	€ 1.653.711 (zie blz 16)
Het batig saldo van 2013	€ 28.745
Saldo van het vereveningsfonds per 1 januari 2014	€ 30.530

Voor de VBGW zijn nog voor € 558.555 aan aanvragen in behandeling.

Intern vereveningsfonds OZB opbrengst

	<u>2014</u>	<u>2013</u>
	€	€
Stand per 1 januari	30.530	2.846
Af: Toegevoegd aan trekkingsrechten	<u>-30.530</u>	<u>-2.846</u>
	0	0
Bij: Reservering 3% van Fondsbijdrage Gemeente	53.929	58.727
Af: Niet-afrekbare BTW trekkingsrechten	-6.441	-5.811
Af: Voorlopige afrekening Gemeente	<u>-3.853</u>	<u>-22.386</u>
	43.634	30.530
Nadelig saldo boekjaar	<u>115.274</u>	<u>0</u>
Stand per 31 december	<u><b>-71.640</b></u>	<u><b>30.530</b></u>

Omdat de definitieve OZB-opbrengst kan afwijken van de voorlopig vastgestelde opbrengst, houdt het bestuur van Het Fonds 3% van de (voorlopige) opbrengst gereserveerd in de vorm van een vereveningsfonds, totdat de definitieve bijdrage vanuit de OZB over enig jaar is vastgesteld. Met dit vereveningsfonds worden tekorten voorkomen.

Het Fonds kan de door haar betaalde BTW op de kosten die ten behoeve van een ondernemersvereniging zijn gemaakt in aftrek brengen conform het percentage BTW-belaste leden / totale leden van de betreffende vereniging.

De niet-afrekbare BTW per ondernemersvereniging wordt ten laste gebracht van het vereveningsfonds trekkingsrechten.

Zodra de definitieve jaarbijdrage is vastgesteld wordt het overschot van het vereveningsfonds toegevoegd aan de beschikbare trekkingsrechten.

Zo is in 2014 het overschot m.b.t. 2013 ad € 30.530 toegevoegd aan de beschikbare trekkingsrechten.

**NB.** het negatief saldo ultimo 2014 zal conform een bestuursbesluit in 2 jaar worden ingelopen, uit de bestaande reserveringsystematiek.

## KORTLOPENDE SCHULDEN

Alle kortlopende schulden hebben een looptijd korter dan één jaar.

### Projecten nog uit te betalen

	VBGW	VBZO	VBNO	GCC	Akkoord- partners	Totaal
	€	€	€	€	€	€
Nog te betalen per 1 januari 2014	54.076	38.658	38.566	141.762	152.000	425.062
Gehonoreerde aanvragen in 2014	327.622	260.585	142.150	489.908	150.000	1.370.265
Uitbetaalde bedragen	-320.572	-219.443	-135.270	-503.491	-282.000	-1.460.775
	<u>61.126</u>	<u>79.800</u>	<u>45.446</u>	<u>128.180</u>	<u>20.000</u>	<u>334.552</u>
Nog te betalen per 31 december 2014						

### Crediteuren

De crediteuren zijn gewaardeerd op nominale waarde van de uitstaande schulden.

	2014	2013
	€	€
Stand einde boekjaar is overeenkomstig de saldijst crediteuren en bedraagt	<u>192.831</u>	<u>284.708</u>

### Overige schulden en overlopende passiva

	2014	2013
	€	€
Overlopende passivaposten	45	37
Voorlopige afrekening Gemeente Groningen	3.853	22.386
Accountants- en administratiekosten	5.000	5.000
Nagekomen last i.v.m. naverrekening 2011-2014	129.367	0
	<u>138.265</u>	<u>27.423</u>

### Communicatie platform

Restant communicatieplatform bijdrage KvK	10.314	12.000
Vooruitontvangen GROC bijdrage	25.000	0
	<u>35.314</u>	<u>12.000</u>

## 5. TOELICHTING OP DE STAAT VAN BATEN EN LASTEN OVER 2014

### Verantwoordingsystematiek

In de Staat van Baten en Lasten is de voorlopige OZB-opbrengst de beschikking van de gemeente Groningen voor het betreffende jaar.

Afwijking bij de definitieve vaststelling loopt via het 'Intern vereveningsfonds OZB opbrengst'.

### Fondsbijdrage Gemeente Groningen

De gemeenteraad van Groningen heeft op 17 november 2010 ingestemd met het faciliteren van Het Fonds met ingang van 2011, alsmede met de financiering daarvan door middel van een opslag (voor 2011 vastgesteld op 2%, voor 2012 op 4%, voor 2013 op 6%, voor 2014 op 5,5%, voor 2015 op 6,0%) op de onroerend zaakbelasting niet-woningen.

#### 2014

Bij schrijven d.d. 25-03-2014, kenmerk 4276229, is door de Gemeente Groningen voor het jaar 2014 een fondsbijdrage via de gemeente van € 1.797.639 beschikbaar gesteld.

#### 2013

Bij schrijven in januari 2013, kenmerk RO 13.3509815, is door de Gemeente Groningen voor het jaar 2013 een fondsbijdrage via de gemeente van € 1.957.391 beschikbaar gesteld.

	<u>Begroting</u> <u>2014</u> €	<u>Werkelijk</u> <u>2014</u> €	<u>Werkelijk</u> <u>2013</u> €
Fondsbijdrage Gemeente Groningen	<u>1.797.639</u>	<u>1.797.639</u>	<u>1.957.391</u>

#### Afrekening 2014

De fondsbijdrage via de gemeente is vastgesteld op basis van de gerealiseerde OZB-opbrengst niet-woningen zoals die in de jaarrekening van de gemeente is opgenomen.

Volgens een opgave van de Gemeente Groningen is de definitieve fondsbijdrage 2014 vastgesteld op € 1.793.786, hetgeen leidt tot een terug te betalen bedrag van € 3.853.

Dit bedrag is ten laste gebracht van het 'Intern vereveningsfonds OZB opbrengst'.

#### Afrekening 2013

De fondsbijdrage via de gemeente wordt vastgesteld op basis van de gerealiseerde OZB-opbrengst niet-woningen zoals die in de jaarrekening van de gemeente wordt opgenomen.

Volgens een opgave van de Gemeente Groningen is de definitieve fondsbijdrage 2013 vastgesteld op € 1.935.005, hetgeen leidt tot een terug te betalen bedrag van € 22.386.

Dit bedrag is in 2013 reeds verwerkt.

### Trekkingsrechten

De trekkingsrechten worden toegeedeeld op basis van de door de Gemeente Groningen opgegeven OZB-opbrengsten.

Er zijn vijf trekkingsgerechtigden, te weten de vier gebiedsgerelateerde ondernemersverenigingen (VBGW, VBZO, VBNO en GCC), alsmede de Akkoordpartners (Hanzehogeschool Groningen, RUG en UMCG).

De te besteden trekkingsrechten zijn als volgt bepaald voor 2014:

Toekenning Fondsbijdrage Gemeente	1.797.639
Af: Intern vereveningsfonds OZB opbrengst 3%	-53.928
Af: Beheerskosten max	<u>-90.000</u>
Te besteden trekkingsrechten	<u>1.653.711</u>

De bovenstaande berekening is gebaseerd op een opgave van de Gemeente Groningen. Eind 2014 is gebleken dat er een rekenfout in het model zat.

Vanaf 2014 hanteert de Gemeente de correcte systematiek. Deze effecten worden in het verdeelmodel van Het Fonds intern eerst in 2015 gehanteerd.

De financiële effecten van het een en ander zijn in de staat van baten en lasten over 2014 wel meegenomen.

	<u>Begroting 2014</u>	<u>Werkelijk 2014</u>	<u>Werkelijk 2013</u>
	€	€	€
Te besteden trekkingsrechten	<u>1.653.711</u>	<u>1.653.711</u>	<u>1.808.664</u>

### Vereveningsfonds

	<u>Begroting 2014</u>	<u>Werkelijk 2014</u>	<u>Werkelijk 2013</u>
	€	€	€
Vereveningsfonds	<u>53.928</u>	<u>53.928</u>	<u>58.727</u>

	<u>Begroting</u> <u>2014</u> €	<u>Werkelijk</u> <u>2014</u> €	<u>Werkelijk</u> <u>2013</u> €
<b>Secretariaat en management</b>			
Secretariaat	17.500	15.589	16.967
Management	30.000	30.000	30.000
Werving Fondsmanager	5.000	0	0
Representatiekosten	0	0	50
Reis/ en verblijfkosten	2.500	846	902
	<u>55.000</u>	<u>46.435</u>	<u>47.919</u>
<b>Algemene kosten</b>			
Samenstel- en administratiekosten	7.850	7.771	9.649
Adviseringskosten	4.500	1.934	3.260
Accountantskosten	2.650	2.650	2.500
Evaluatie 2011-2013	0	0	18.024
Mutatie voorziening evaluatie	7.500	7.500	-7.500
Contributies en abonnementen	1.000	0	0
Diverse verzekeringen	700	653	669
Drukwerk	1.000	0	0
Overige algemene kosten	0	625	11
Niet-aftrekbare BTW organisatiekosten	0	595	659
Organisatiekosten	0	8.500	0
Onvoorzien	12.800	0	0
	<u>38.000</u>	<u>30.228</u>	<u>27.272</u>
<b>Promotiekosten</b>			
Reclame- en advertentiekosten	0	1.975	4.975
Kosten website	2.000	251	817
Ontvangen vergoeding voor promotiekosten (KvK)	0	0	-18.000
Promotiekosten	5.000	2.007	18.000
	<u>7.000</u>	<u>4.234</u>	<u>5.792</u>
<b>Communicatieplatform</b>			
Groninger Ondernemers Courant	0	92.686	0
Doorbelast aan de trekkingsgebieden	0	-51.000	0
Ontvangen vergoeding voor GROC (Gemeente)	0	-25.000	0
Aanvullende onttrekking (KvK)	0	-1.686	0
	<u>15.000</u>	<u>15.000</u>	<u>0</u>

Stichting "Het Fonds Ondernemend Groningen" te Groningen

	Begroting 2014 €	Werkelijk 2014 €	Werkelijk 2013 €
<b>Financiële lasten</b>			
Bankkosten	0	178	158
<b>Financiële baten</b>			
Rentebaten	-25.000	-20.167	-19.885

Voor akkoord:

de heer B.J. Wortmann

de heer J. A.G. Fetter

de heer M.K. van der Zee

de heer drs. J. de Jeu

de heer L.A.M. Barendregt

de heer M.J. Holman

### **III. OVERIGE GEGEVENS**



**AVIZIE Accountants B.V.**

Dr. van Wiechenweg 2a  
8025 BZ Zwolle

Postbus 281  
8000 AG Zwolle

Telefoon (038) 452 44 33  
Mobiel (06) 51.33.72.73  
Fax (038) 454 01 70  
E-mail [info@avizie.nl](mailto:info@avizie.nl)

ING 67.44.24.565  
BTW-nummer NL8201.39.749.B01  
KvK 081.84.705

Aan het bestuur van  
Stichting 'Het Fonds Ondernemend Groningen'

## CONTROLEVERKLARING VAN DE ONAFHANKELIJKE ACCOUNTANT

Wij hebben de in dit rapport opgenomen jaarrekening 2014 van Stichting 'Het Fonds Ondernemend Groningen' te Groningen gecontroleerd. Deze jaarrekening bestaat uit de balans per 31 december 2014 en de staat van baten en lasten over 2014 met de toelichting, waarin zijn opgenomen een overzicht van de gehanteerde grondslagen voor financiële verslaggeving en andere toelichtingen.

### *Verantwoordelijkheid van het bestuur*

Het bestuur van de stichting is verantwoordelijk voor het opmaken van de jaarrekening die het vermogen en het resultaat getrouw dient weer te geven, alsmede voor het opstellen van dit rapport, beide in overeenstemming met de in Nederland geldende van toepassing zijnde grondslagen voor de financiële verslaggeving. Het bestuur is tevens verantwoordelijk voor een zodanige interne beheersing als het noodzakelijk acht om het opmaken van de jaarrekening mogelijk te maken zonder afwijkingen van materieel belang als gevolg van fraude of fouten.

### *Verantwoordelijkheid van de accountant*

Onze verantwoordelijkheid is het geven van een oordeel over de jaarrekening op basis van onze controle. Wij hebben onze controle verricht in overeenstemming met Nederlands recht, waaronder de Nederlandse controlestandaarden. Dit vereist dat wij voldoen aan de voor ons geldende ethische voorschriften en dat wij onze controle zodanig plannen en uitvoeren dat een redelijke mate van zekerheid wordt verkregen dat de jaarrekening geen afwijkingen van materieel belang bevat.

Een controle omvat het uitvoeren van werkzaamheden ter verkrijging van controle-informatie over de bedragen en de toelichtingen in de jaarrekening. De geselecteerde werkzaamheden zijn afhankelijk van de door de accountant toegepaste oordeelsvorming, met inbegrip van het inschatten van de risico's dat de jaarrekening een afwijking van materieel belang bevat als gevolg van fraude of fouten.

Bij het maken van deze risico-inschattingen neemt de accountant de interne beheersing in aanmerking die relevant is voor het opmaken van de jaarrekening en voor het getrouwe beeld daarvan, gericht op het opzetten van controlewerkzaamheden die passend zijn in de omstandigheden. Deze risico-inschattingen hebben echter niet tot doel een oordeel tot uitdrukking te brengen over de effectiviteit van de interne beheersing van de stichting. Een controle omvat tevens het evalueren van de geschiktheid van de gebruikte grondslagen voor financiële verslaggeving en van de redelijkheid van de door het bestuur van de stichting gemaakte schattingen, alsmede een evaluatie van het algehele beeld van de jaarrekening.

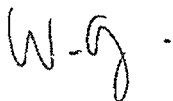
Wij zijn van mening dat de door ons verkregen controle-informatie voldoende en geschikt is om een onderbouwing voor ons oordeel te bieden.

*Oordeel betreffende de jaarrekening*

Naar ons oordeel geeft de jaarrekening een getrouw beeld van de grootte en samenstelling van het vermogen van Stichting 'Het Fonds Ondernemend Groningen' per 31 december 2014 en van het resultaat over 2014 in overeenstemming met de in Nederland geldende van toepassing zijnde grondslagen voor de financiële verslaggeving.

Zwolle, 29 juni 2015

AVIZIE Accountants B.V.  
namens deze

A handwritten signature in black ink, appearing to be 'W-g' followed by a period.

R.D. Schoonbeek RA